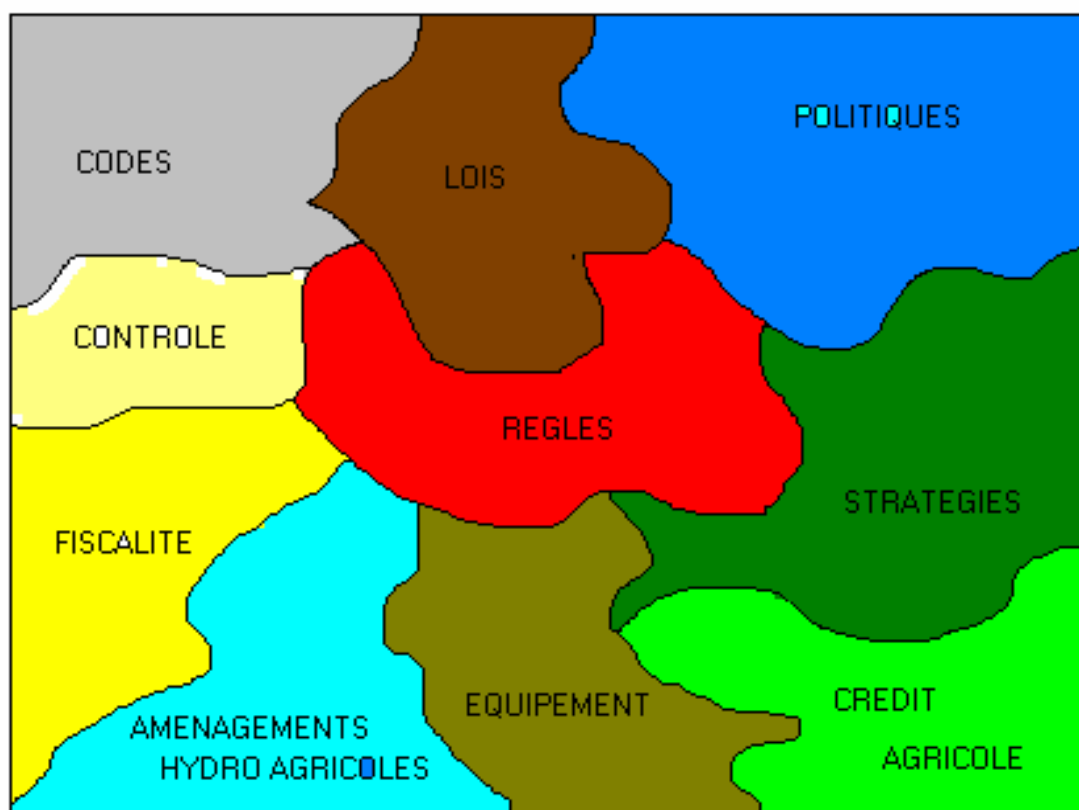


ATELIER DE PLANIFICATION DES PROGRAMMES TRANSVERSAUX DES FILIERES

Hôtel IBIS-Plateau: 26-28 septembre 2004



RAPPORT

DECEMBRE 2004

1- INTRODUCTION

Cet atelier dénommé « Atelier de planification des programmes transversaux », et qui fait l'objet du présent rapport, a été initié en complément des ateliers spécifiques à chacune des filières du monde agricole en Côte d'Ivoire.

En effet, lors de l'élaboration des cadres d'intervention du FIRCA au sein des filières agricoles, il est apparu, dans l'analyse des alternatives, qu'un certain nombre d'objectifs relatifs notamment à la productivité agricole, à la planification, à la communication, à l'environnement juridique et fiscal et à l'organisation professionnelle, ressortaient systématiquement comme des préoccupations majeures communes à toutes les filières. D'autres objectifs non pris en compte dans les planifications par filière, parce que souvent considérés comme étant hors de la sphère de compétence du FIRCA, étaient retenus comme des facteurs importants dont la réalisation était nécessaire au succès des interventions du FIRCA.

Ainsi, pour éviter d'une part, les redondances dans l'élaboration et la mise en oeuvre des programmes et projets, pour l'ensemble du secteur agricole et, d'autre part pour avoir les éléments de décision quant à la prise en compte de ces facteurs « externes », il a été décidé, à travers un atelier de planification, d'approfondir les analyses et d'élaborer un cadre logique transversal pour une intervention plus globale sur l'ensemble du secteur agricole.

Cet atelier s'est tenu à l'Hôtel IBIS - Plateau d'Abidjan, du 26 au 28 Septembre 2004.

Le présent rapport rend compte de la méthodologie de travail utilisée, du déroulement de l'atelier et des résultats obtenus.

2- METHODOLOGIE DE TRAVAIL

L'outil de planification utilisé est la méthode de Planification des Projets par Objectifs (PPO), avec une adaptation des étapes au contexte particulier des objectifs recherchés par le FIRCA.

La méthode (PPO) est une méthode participative basée sur les principes de la causalité. Elle s'applique dans un cadre de travail en groupe pluridisciplinaire, faisant intervenir dans la réflexion, les personnes ressources directement ou indirectement concernées par les programmes.

Ainsi, sous la conduite d'une équipe de consultants/modérateurs, les participants à l'atelier ont réalisé les différentes étapes suivantes :

- Analyse des problèmes spécifiques à chaque programme;
- Formulation des objectifs ;
- Elaboration du Cadre Logique ;
- Sélection des actions-projets pour les deux (2) années à venir;
- Rédaction des fiches-projets à partir des actions-projets sélectionnées.

L'élaboration du Cadre Logique est une étape qui fait intervenir particulièrement :

- La définition de l'Objectif Global ;
- La définition des Objectifs Spécifiques;
- La définition des Résultats attendus pour chaque Objectif Spécifique ;
- L'identification des Activités à mener pour atteindre chaque Résultat ;
- La formulation des idées d'Indicateurs Objectivement Vérifiables pour la mesure de l'Objectif Spécifique et des Résultats;

Les travaux se sont déroulés alternativement en séance plénière et en groupes de travail.

3.PARTICIPANTS

Les participants à l'atelier étaient au nombre de 25 personnes représentant 18 structures réparties comme suit :

N°	STRUCTURE	NOMBRE DE REPRESENTANTS
Producteurs et Opérateurs		
1	ANAPROCI	01
2	OCAB	01
3	ANOPACI	01
4	APPOR-CI	01
5	INTERCOTON	01
6	FENACOPAH-CI	01
7	APROMAC	01
8	Chambre d'Agriculture	01
9	APROCASUDE	01
	S/Total	09
Structures de Recherche, de Conseil et Projets		
10	ANADER	01
11	CNRA	01
12	SODEFOR	01
13	I 2T	01
	S/Total	04
Administration et Structures étatiques		
14	MINAGRI	03
15	MIPARH	03
16	MINEF	02
17	BNETD	01
	S/Total	09
FIRCA		
18	FIRCA	03
	S/Total	03
	TOTAL	25

La modération de l'atelier de planification a été assurée par Messieurs Jean Paul LORNG, COULIBALY Abdoulaye et ASSANGBE Codjo du Cabinet BERGAIN. SARL.

4-. RESULTATS DE L'ATELIER

Les résultats obtenus sont présentés dans l'ordre chronologique de déroulement de l'atelier.

4.1 Analyse des problèmes

L'analyse des problèmes consiste à identifier et à analyser les problèmes et les contraintes des acteurs des filières.

Cette identification a porté sur l'ensemble de l'environnement des programmes, c'est-à-dire, les problèmes de la productivité agricole, des cadres de planification stratégique, de la communication, des organisations professionnelles et les problèmes liés à l'environnement juridique et fiscale dans lequel ils évoluent. Cette analyse a permis d'identifier des liaisons logiques de causes à effets entre les différents problèmes.

Le problème central identifié est le suivant :

"L'Agriculture est peu performante "

Les causes directes de ce problème central sont :

- **La productivité agricole est faible**
- **Les planifications stratégiques sont inefficaces**
- **Le déficit de communication**
- **L'environnement juridique et fiscal n'est pas adapté**
- **Les organes interprofessionnels ne jouent pas pleinement leurs rôles**

Pour chacune de ces causes directes, les participants ont poursuivi l'analyse pour identifier les sous-causes.

Pour "**La productivité agricole est faible**", cinq (5) principales sous-causes:

- La sécurisation foncière est insuffisante ;
- L'accès au financement est difficile ;
- Les systèmes de production sont peu performants ;
- Les aménagements ruraux contribuent faiblement au développement agricole ;
- Le niveau de mécanisation est faible.

Pour "**Les planifications stratégiques sont inefficaces**" deux (2) principales sous-causes:

- Absence de loi d'orientation ;
- La planification est faite sans les acteurs concernés.

Pour "**Déficit de communication**", deux (2) principales sous-causes:

- Les informations agricoles (statistiques) sont indisponibles ;
- Les méthodes de communication en direction du monde paysan sont inadaptées.

Pour "**L'environnement juridique et fiscal n'est pas adapté**", trois (3) principales sous-causes:

- Le cadre juridique ne favorise pas le développement de l'agriculture ;
- Les aspects environnementaux dans les politiques agricoles ne sont pas suffisamment pris en compte ;
- Le système fiscal ne favorise pas le développement de la filière.

Pour "**Les organes interprofessionnels ne jouent pas pleinement leurs rôles**", deux (2) principales sous-causes

- La chambre d'agriculture n'est pas opérationnelle ;
- Les Opa sont peu performantes

4.2 Analyse des objectifs

L'analyse des objectifs consiste à décrire, à partir des problèmes identifiés, les situations futures souhaitées et réalistes, après résolution des problèmes. Ces situations futures sont appelées Objectifs. L'analyse des objectifs permet de réaliser la hiérarchie des objectifs ou arbre des objectifs.

Ainsi, l'objectif principal correspondant au problème central identifié a été formulé comme suit¹ :

" L'Agriculture peu performante "

La réalisation de cet objectif passe par la réalisation des principaux objectifs intermédiaires suivants :

- **La productivité agricole est améliorée**
- **Les planifications stratégiques sont opérationnelles**
- **La communication est assurée**
- **L'environnement juridique et fiscal est adapté**
- **Les organes de concertation interprofessionnels sont performants**

Pour chacun de ses objectifs intermédiaires, l'atelier a également identifié la chaîne des sous-objectifs suivants :

- Pour "**La productivité agricole est améliorée**", cinq (5) sous-objectifs:
 - La sécurisation foncière est assurée ;
 - L'accès au financement est assuré ;
 - Les systèmes de production sont améliorés ;
 - La contribution des aménagements ruraux est assurée ;
 - Le niveau de mécanisation est amélioré ;

Pour "**Les planifications stratégiques sont opérationnelles**", deux (2) sous-objectifs:

- Une loi d'orientation agricole est appliquée ;
- Les acteurs participent au processus de planification et de prise de décisions

Pour "**La communication est assurée**", deux (2) sous-objectifs ont été identifiés :

- Les informations agricoles sont disponibles ;
- Les informations sont accessibles au monde paysan.

Pour "**L'environnement juridique et fiscal est adapté**", trois (3) sous-objectifs:

- Un cadre juridique adapté à l'agriculture est mis en place ;
- Les aspects environnementaux sont pris en compte dans les politiques agricoles et mis en oeuvre;
- Un système fiscal favorisant le développement des filières est mis en place.

Pour "**Les organes de concertation interprofessionnels sont performants**" deux (2) sous-objectifs :

- Chambre d'agriculture est opérationnelle ;
- Les Opa sont performantes.

4.3 Choix des alternatives de programmes

Tous les objectifs présentés dans l'arbre des objectifs, ont tous été choisis comme alternatives devant être poursuivies par le FIRCA.

¹ Cette formulation de l'objectif est la description de la situation future atteinte après résolution des problèmes. Les activités identifiées dans les chapitres suivants devant permettre de l'atteindre.

En conséquence, dans le cas de l'analyse des programmes transversaux aucun facteur externe pouvant freiner l'atteinte de l'objectif global n'a été identifié

4.4 Elaboration du Cadre Logique

La matrice du cadre logique, conformément à la méthode de travail utilisée, permet d'indiquer :

Pourquoi le programme ou projet est entrepris ?

Quels résultats le projet se propose d'atteindre ?

Comment le programme ou le projet compte atteindre ces résultats ?

Quels sont les facteurs externes revêtant de l'importance pour le succès du projet ?

Comment évaluer le succès du projet ?

Où trouver les données nécessaires à l'évaluation du programme ou du projet ?

Et combien, coûtera le projet.

Ainsi ce cadre logique se compose des éléments ci-dessous :

- l'Objectif Global
- les Objectifs Spécifiques
- les Résultats
- les Activités
- les Facteurs Externes ou Hypothèses
- les Indicateurs Objectivement Vérifiables
- les Sources de Vérification

Les résultats obtenus pour ces différentes composantes sont présentés ci-dessous :

4.4.1 Objectif Global

Il évoque l'impact à long terme, au niveau le plus élevé, auquel le projet va contribuer. Sa réalisation n'est donc pas uniquement le fait du projet.

L' Objectif Global défini est :

" L'Agriculture est performante "

4.4.2 Objectifs Spécifiques

Les objectifs spécifiques constituent la finalité du Plan d'Action. Ce sont les objectifs sur lesquels le FIRCA s'engage pour la période de planification considérée, c'est à dire pour les six prochaines années. Ces objectifs constituent les réponses aux préoccupations des acteurs en vue du développement des filières agricoles.

Les participants ont identifié cinq (5) Objectifs Spécifiques qui sont ainsi libellés:

- **OS 1 : La productivité agricole est améliorée**
- **OS 2 : Les planifications stratégiques sont opérationnelles**
- **OS 3 : La communication est assurée**
- **OS 4 : L'environnement juridique et fiscal est adapté**
- **OS 5 : Les organes de concertation interprofessionnels sont performants**

Pour atteindre chacun de ces objectifs, il a été nécessaire d'identifier d'autres objectifs intermédiaires qui tiennent compte des différentes catégories de problèmes identifiés. Ces objectifs intermédiaires sont appelés Résultats et leur réalisation totale est nécessaire pour arriver à l'Objectif Spécifique pour lequel ils ont été définis.

4.4.3 Résultats

Les résultats sont définis comme des changements descriptibles occasionnés par une relation de cause à effet et par la réalisation d'activités. Ces changements peuvent être à court ou moyen terme.

Les Résultats attendus pour la réalisation de chacun de ces Objectifs Spécifiques identifiés sont :

➤ **OS 1 : La productivité agricole est améliorée :**

Résultat 1 : La sécurisation foncière est assurée ;

Résultat 2 : L'accès au financement est assuré ;

Résultat 3 : Les systèmes de production sont améliorés ;

Résultat 4 : La contribution des aménagements ruraux est assurée ;

Résultat 5 : Le niveau de mécanisation est amélioré.

➤ **OS 2 : Les planifications stratégiques sont opérationnelles:**

Résultat 1 : Une loi d'orientation agricole est appliquée ;

Résultat 2 : Les acteurs participent au processus de planification et de prise de décisions

➤ **OS 3 : La communication est assurée:**

Résultat 1 : Les informations agricoles sont disponibles ;

Résultat 2 : Les informations sont accessibles au monde paysan.

➤ **OS 4 : L'environnement juridique et fiscal est adapté :**

Résultat 1 : Un cadre juridique adapté à l'agriculture est mis en place ;

Résultat 2 : Les aspects environnementaux sont pris en compte dans les politiques agricoles et mis en oeuvre;

Résultat 3 : Un système fiscal favorisant le développement des filières est mis en place.

➤ **OS 5 : Les organes de concertation interprofessionnels sont performants**

Résultat 1 : La chambre d'agriculture est opérationnelle ;

Résultat 2: Les Opa sont performantes.

4.4.4 Les Activités

Ce sont les actions nécessaires pour réaliser chaque résultat identifié. Pour l'ensemble des résultats définis, trente neuf (39) activités ont été identifiées (annexe n°2).

4.4.5 Les Facteurs Externes

Les facteurs externes sont des objectifs dont la réalisation est importante pour l'atteinte des objectifs et des résultats prévus dans le Plan, mais dont la responsabilité échappe au FIRCA.

Pour la présente planification aucun objectif n'est apparu comme facteur externe ou hypothèse importante

4.4.6 Les Indicateurs

Les indicateurs sont des éléments qui vont permettre de mesurer l'atteinte des objectifs et des résultats. Les participants ont formulé des indicateurs pour les Objectifs Spécifiques et pour quelques résultats.

Le Cadre Logique global pour la filière figure en Annexe N° 1.

4.5 Le choix des actions–projets et l'élaboration des fiches projets

Pour atteindre chaque résultat, les activités nécessaires et suffisantes ont été identifiées.

L'ensemble des activités identifiées a donc fait l'objet d'un choix prioritaire pour l'élaboration du programme de travail des deux prochaines années. A cet effet, douze (15) activités sont ressorties comme prioritaires permettant l'élaboration de fiches pour les projets suivants:

1. Renforcement des capacités des OPA à vocation générale et des interprofessions ;
2. Vulgarisation du code foncier
3. Mise au point des techniques de conservation post récolte
4. Renforcement du contrôle de gestion des coopératives
5. Promotion de l'installation d'unités de transformation décentralisées
6. Recherche et développement sur le machinisme Agricole, l'irrigation et la gestion de l'eau
7. Définition d'une loi d'orientation et de modernisation agricole
8. Elaboration d'une politique de gestion des aménagements
9. Mettre en oeuvre les conditions favorisant le financement des activités agricoles
10. Mise en place d'une fiscalité adaptée par la filière
11. Renforcement des systèmes d'informations agricoles
12. Vulgarisation de la loi coopérative
13. Mise en place d'un cadre permanent de concertation entre l'Etat et la profession agricole
14. Promotion des entreprises Locales pour la fabrication des équipements agricoles
15. Formation aux métiers de l'agriculture

Ces actions ont fait l'objet de rédaction de fiches - projets sommaires au cours de l'atelier. Ces fiches ont été ensuite enrichies et finalisées avec l'aide de personnes ressources ayant participé ou non à l'atelier.

De ces 15 projets identifiés par l'Atelier, seuls 6 peuvent être considérés éligibles au FIRCA (cf Tableau récapitulatif des projets, page 26).

5- CONCLUSION

L'atelier, par la qualité des participants et des résultats obtenus, a comblé des insuffisances dans l'analyse de certains objectifs identifiés lors des planifications sectorielles des filières agricoles.

Ces objectifs sont ressortis souvent comme facteurs externes ou suppositions importantes dans les cadres logiques respectifs de ces filières.

Cet atelier a donc répondu aux attentes aussi bien du FIRCA que des acteurs de la filière présents.

La suite du processus permettra au FIRCA de soumettre les propositions contenues dans le présent rapport, à la validation de diverses instances. Cette validation devra déboucher très rapidement à la mise en œuvre du programme de travail 2005 – 2006 du FIRCA.

ATELIER DE PLANIFICATION
DES PROGRAMMES TRANSVERSAUX DES FILIERES
Hôtel IBIS-Plateau : 26-28 septembre 2004

ANNEXES

Documents de l'atelier

CADRE LOGIQUE

Annexe 1 :
FIRCA – Programmes transversaux
CADRE LOGIQUE

Stratégie	Indicateurs Objectivement Vérifiables	Sources de vérification	Suppositions Importantes
Objectif Global: L'Agriculture est performante			
Objectif Spécifique 1 La productivité agricole est améliorée			
Résultats			
R1.1 La sécurisation foncière est assurée	Deux ans près le début du projet, les conflits fonciers sur les terres agricoles ont baissé de 90%		
R1.2 L'accès au financement est facilité	Deux ans près le début du projet, 80% des producteurs ont accès aux financements		
R1.3 Les systèmes de production sont améliorés	Deux ans après le début du projet, Les rendements moyens agricoles ont augmenté de 50%		
R.1.4 La contribution des aménagements ruraux au développement agricole est améliorée	Deux après le début du projet, les rendements agricoles sur les périmètres aménagés augmentent de 50%		
R.1.5. Le niveau de mécanisation est amélioré	Deux ans après le début projet, le taux de mécanisation augmente de 100%		
R 1.6 Le niveau de transformation des produits est amélioré	Deux ans après le début du projet, le taux de produits transformés augmente de 100%		

Stratégie	Indicateurs Objectivement Vérifiables	Sources de vérification	Suppositions Importantes
Objectif Spécifique 2 Les planifications stratégiques sont opérationnelles			
Résultats			
R2.1 Une loi d'orientation est appliquée	Deux après le début du projet, tous les acteurs ont connaissance de la loi d'orientation et l'applique		
R 2.2 Les acteurs participent aux processus de planification et de prise de décisions	A partir de la mise en place du projet, toutes les planifications intègrent les acteurs		
Objectif Spécifique 3 La communication est bonne			
R 3.1. Les informations agricoles sont disponibles	Deux ans après le début du projet, une base de données sur les informations agricoles est créé, actualisée et publiée périodiquement		
R 3.2 Les informations sont accessibles au monde paysan	Deux ans après le début du projet, 80% des agriculteurs ont accès aux informations		

Stratégie	Indicateurs Objectivement Vérifiables	Sources de vérification	Hypothèses importantes
Objectif Spécifique 4 L'environnement juridique et fiscal est adapté			
Résultats			
R 4.1 Un cadre juridique adapté à l'agriculture est mis en place	Deux ans, après le début du projet, un cadre juridique est disponible et vulgarisé à l'endroit des tous les acteurs agricoles		
R 4.2. Les aspects environnementaux sont pris en compte dans les politiques agricoles	Deux ans, après le début du projet, l'impact des politiques agricoles sur l'environnement est réduit de 50%		
R 4.3. Un système fiscal favorisant le développement des filières est mis en place	Deux ans après le début du projet, la fiscalité agricole sur l'ensemble des filière ne représente que 30% au maximum des revenus des acteurs		
Objectif Spécifique 5 Les organes de concertation interprofessionnelle sont performants			
R 5.1 La chambre d'agriculture est opérationnelle	Deux ans après le début du projet, tous les organes de la chambre d'agriculture sont créés et fonctionnement conformément à ses statuts		
R 5.2 Les OPA sont performantes	Deux ans après le début du projet, Au moins 30% de la production agricole nationale sont commercialisés à travers les OPA		

Annexe 2

OBJECTIFS , ACTIVITES, RESULTATS

OG	L'Agriculture est performante
O S 1	La productivité agricole est améliorée
R.1.1	La sécurisation foncière est assurée
1.1.1.	Organiser une campagne de vulgarisation de la loi
1.1.2.	Délivrer les titres de propriétés
1.1.3.	Sensibiliser les acteurs à la contractualisation formelle de l'occupation de terres
R.1.2	L'accès au financement est facilité
1.2.1.	Créer des structures de financement agricole de proximité
1.2.2.	Mettre en place des conditions favorisant le financement agricole
R.1.3	Les systèmes de production sont améliorés
1.3.1.	Améliorer la disponibilité du matériel végétal et animal performants
1.3.2.	Renforcer les capacités techniques des producteurs
1.3.3.	Rendre accessibles les facteurs de production
1.3.4.	Mettre en œuvre un mécanisme permanent de transfert des résultats de la recherche
1.3.5.	Former aux métiers de l'agriculture
R.1.4	La contribution des aménagements ruraux au développement est améliorée
1.4.1.	Renforcer les capacités techniques et organisationnelles des producteurs sur les périmètres irrigués
1.4.2.	Initier des programmes de recherche sur la maîtrise de l'eau
1.4.3.	Former les producteurs à l'aménagement
1.4.4.	Assurer la disponibilité des données pour la conception et la gestion des aménagements
1.4.5.	Définir une politique de maintenance des aménagements ruraux
1.4.6.	Réhabiliter les aménagements existants
1.4.7.	Valoriser les aménagements existants
1.4.8.	Finaliser et mettre en œuvre le plan de développement de l'irrigation
1.4.9.	Elaborer une politique de gestion des aménagements
R.1.5.	Le niveau de mécanisation est amélioré
1.5.1.	Définir une politique cohérente de développement de la mécanisation
1.5.2.	Promouvoir des entreprises de fabrication locale
1.5.3.	Promouvoir des structures de prestation de services
1.5.4.	Renforcer les capacités des artisans ruraux dans la maintenance
1.5.4.	Créer une structure d'étude d'essais de matériels agricoles
1.5.5.	Former les agriculteurs à l'utilisation des machines
1.5.6.	Créer des structures de formation spécialisées en machisme agricole
1.5.7.	Rendre accessibles les matériels agricoles de production
1.5.8.	Promouvoir la recherche développement en machisme agricole
R 1.6	Le niveau de transformation des produits est amélioré
1.6.1.	Sensibiliser les OPA à la transformation des produits agricoles
1.6.2.	Mettre au point les techniques de conservation post - récolte
1.6.3.	Susciter la création d'unités de transformation décentralisées
1.6.4.	Développer / adapter les équipements de transformation
1.6.5.	Faciliter l'accès aux équipements locaux par l'application à l'exonération fiscale (voire subvention)
1.6.6.	Vulgariser les équipements de transformation
1.6.7.	Former les utilisateurs des équipements de transformation
OS 2	Les planifications stratégiques sont opérationnelles
R 2.1	Une loi d'orientation est appliquée
2.1.1	Actualiser le plan directeur du développement agricole
2.1.2	Elaborer une loi d'orientation agricole conformément aux accords internationaux
2.1.3	Vulgariser la loi
2.1.4	Veiller à l'application de la loi

R 2.2	Les acteurs participent aux processus de planification et de prise de décisions
2.1.1	Faire un état des lieux
2.1.2	Créer un cadre de concertation permanent des acteurs
2.1.3	Appuyer le fonctionnement du cadre de concertation

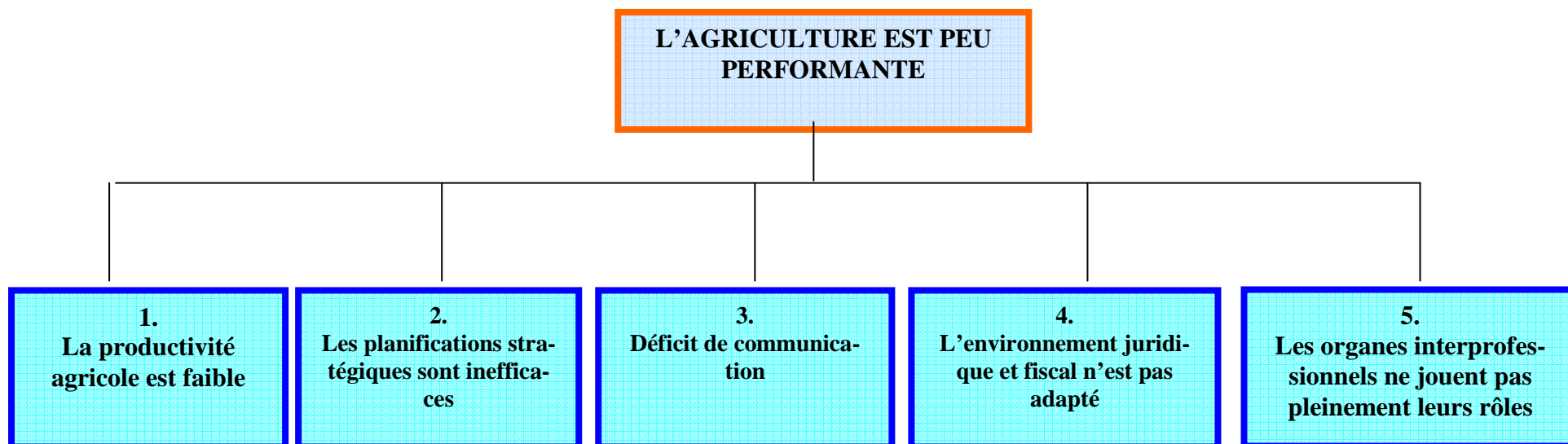
OS 3	La communication est bonne
R 3.1	Les informations agricoles sont disponibles
3.1.1	Faire l'état des lieux
3.1.2	Identifier les besoins d'informations
3.1.3	Collecter les informations
3.1.4	Traiter les informations
3.1.5	Diffuser les informations
R 3.2	Les informations sont accessibles au monde paysan
3.2.1	Faire l'état des lieux des canaux existants
3.2.2	Sélectionner des canaux appropriés
3.2.3	Identifier les nouveaux canaux de communication
3.2.4	Diffuser les informations agricoles
3.2.5	Adapter les messages aux différents groupes cibles

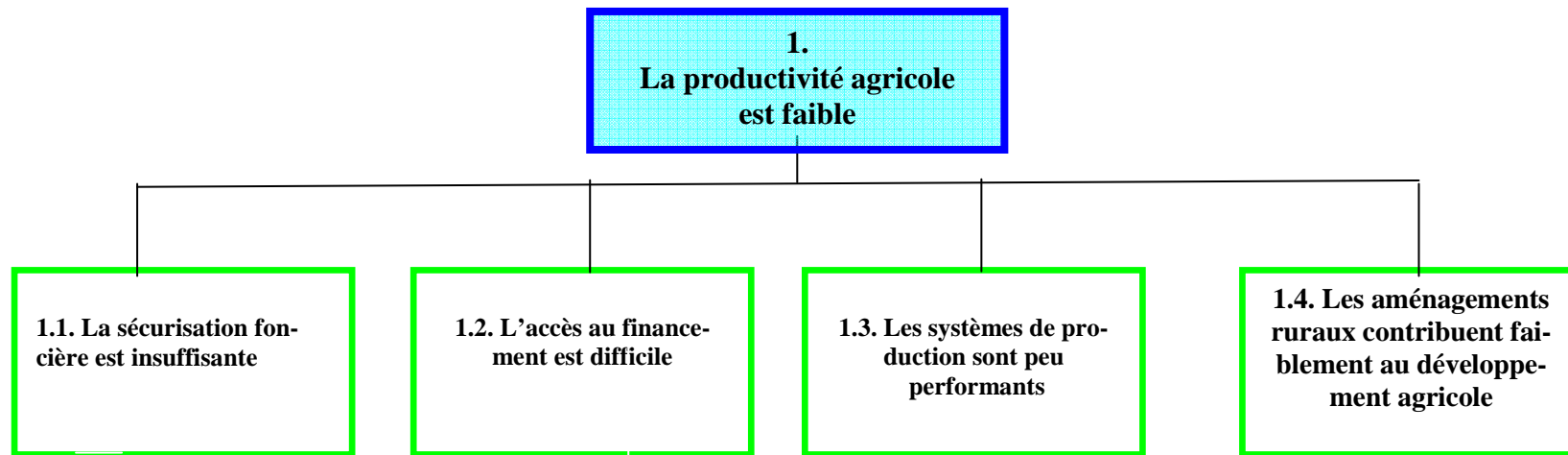
OS 4	L'environnement juridique et fiscal est adapté
R 4.1	Un cadre juridique adapté à l'agriculture est mis en place
4.1.1	Faire l'état des lieux de l'existant
4.1.2	Elaborer de nouveaux textes réglementaires
4.1.3	Vulgariser les textes
4.1.4	Créer un cadre de suivi - évaluation
R 4.2	Les aspects environnementaux sont prises en compte dans les politiques agricole
4.2.1	Actualiser les aspects environnementaux dans les politiques agricoles
4.2.2	Vulgariser les différents codes relatifs à l'environnement
4.2.3	Créer un cadre de suivi - évaluation
4.2.4	Renforcer le contrôle
R 4.3	Un système fiscal favorisant le développement des filières est mis en place
4.3.1	Analyser l'existant par filière
4.3.2	Mettre en place un système fiscal adapté par filière
4.3.3	Vulgariser le système fiscal
4.3.4	Créer un cadre de suivi - évaluation

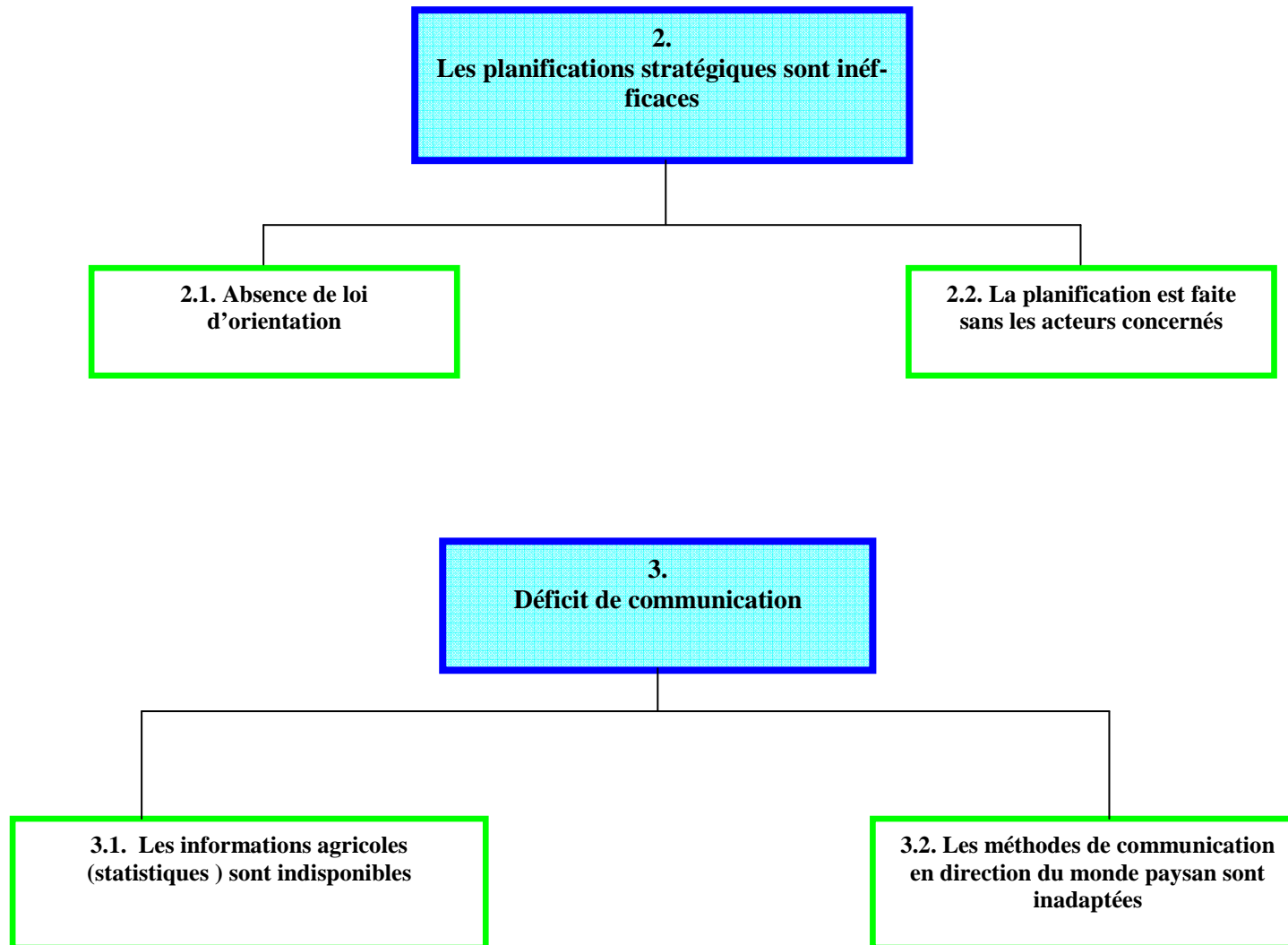
OS 5	Les organes de concertation interprofessionnelle sont performants
R 5.1	La chambre d'agriculture est opérationnelle
5.1.1.	Etablir un diagnostic de la chambre d'agriculture
5.1.2.	Organiser les élections démocratiques dans le choix de représentants
5.1.3.	Achever la restructuration
5.1.4.	Expliquer les missions et les objectifs de la chambre d'agriculture
R 5.2	Les OPA sont performantes
5.2.1.	Former les Opa sur la gestion des coopératives
5.2.2.	Actualiser la loi coopérative
5.2.3.	Renforcer l'application des sanctions dans le domaine coopératif
5.2.4.	Renforcer le contrôle dans la création des coopératives
5.2.5.	Renforcer le contrôle dans la gestion des coopératives
5.2.6.	Susciter la création d'unions de coopératives
5.2.7.	Renforcer la capacité des OPA
5.2.8.	Vulgariser la loi coopérative

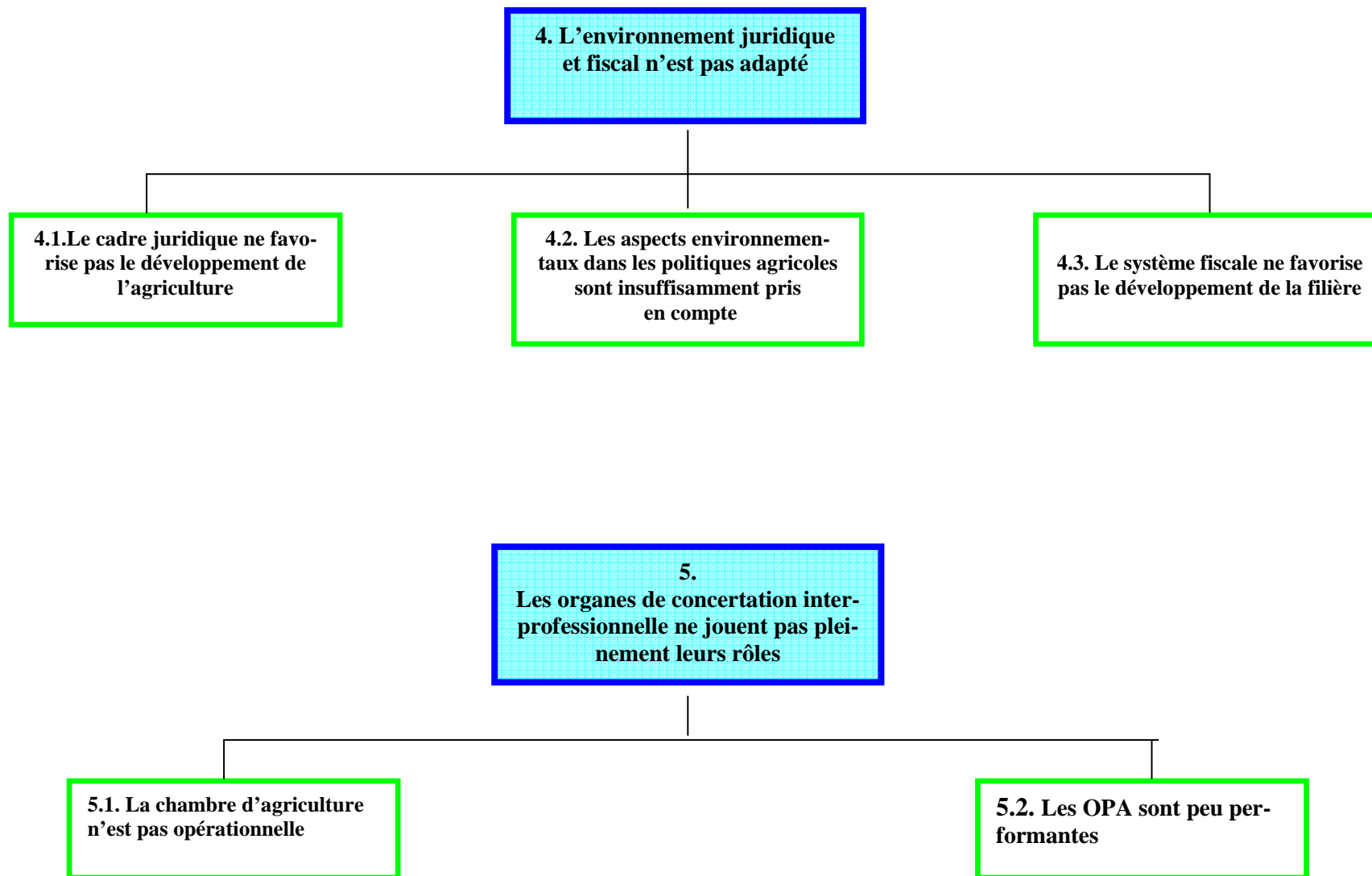
ANALYSE DES PROBLEMES

Annexe 3 :
ANALYSE DES PROBLEMES
FIRCA – Programme transversaux



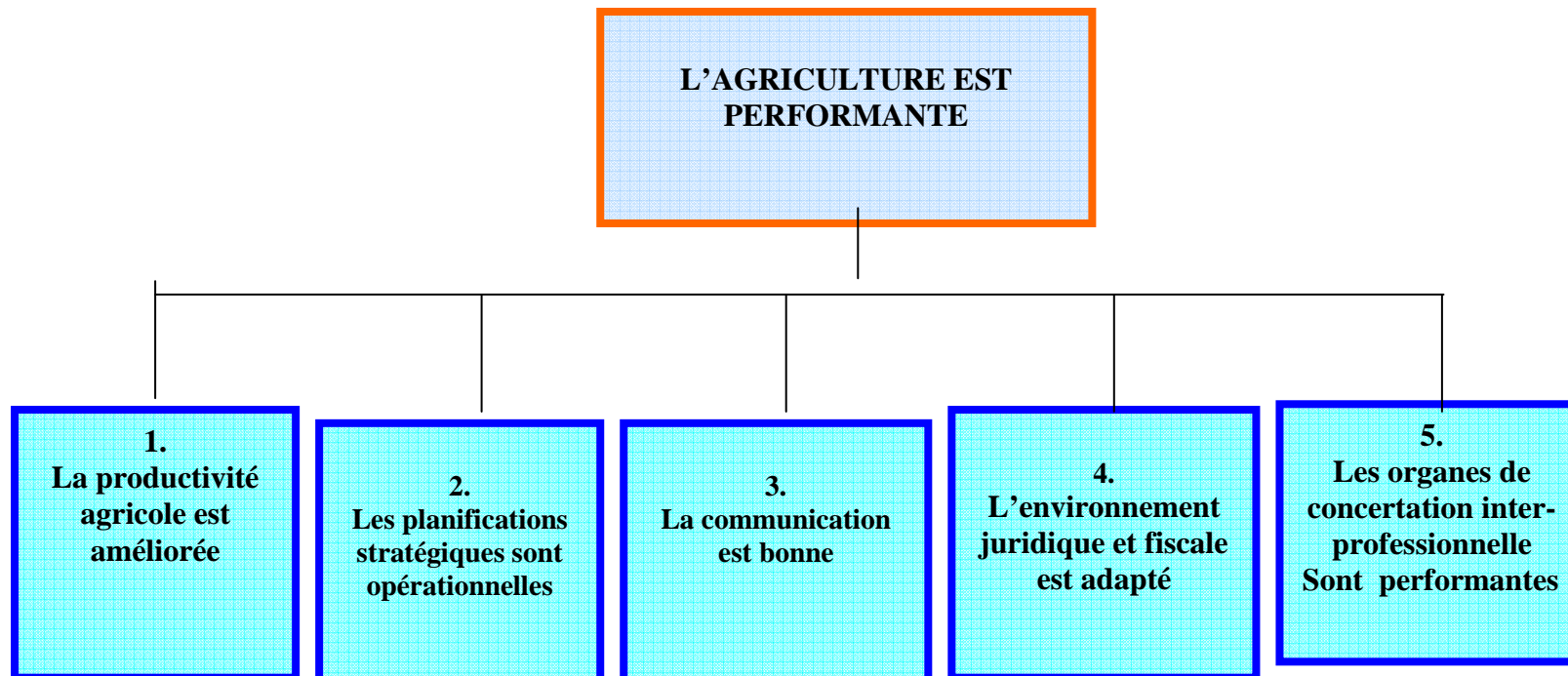


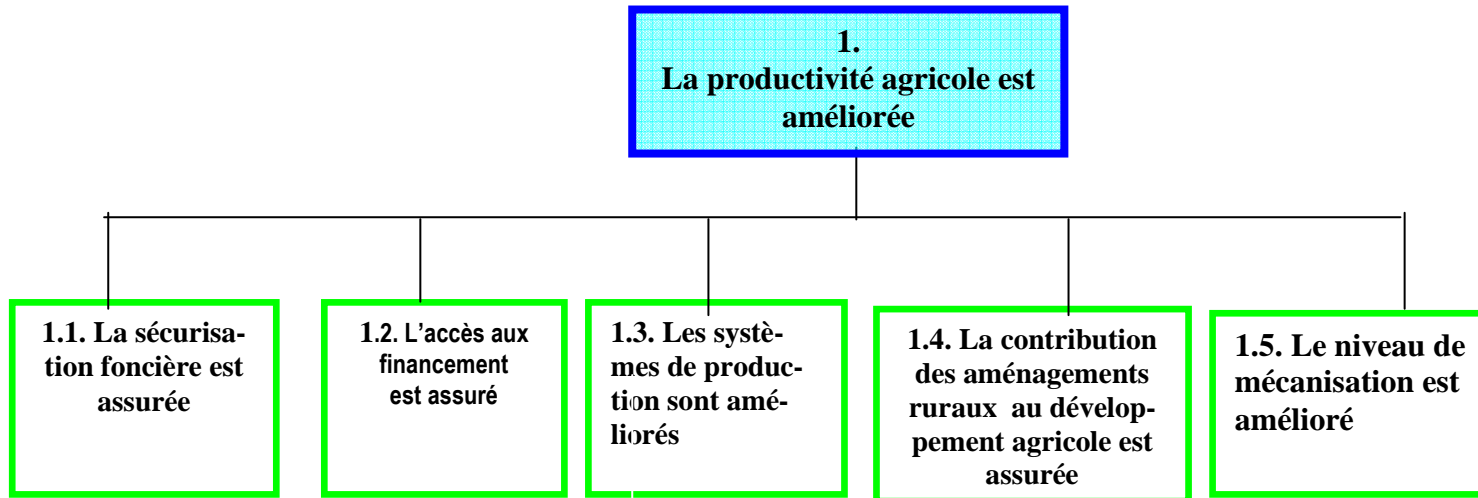


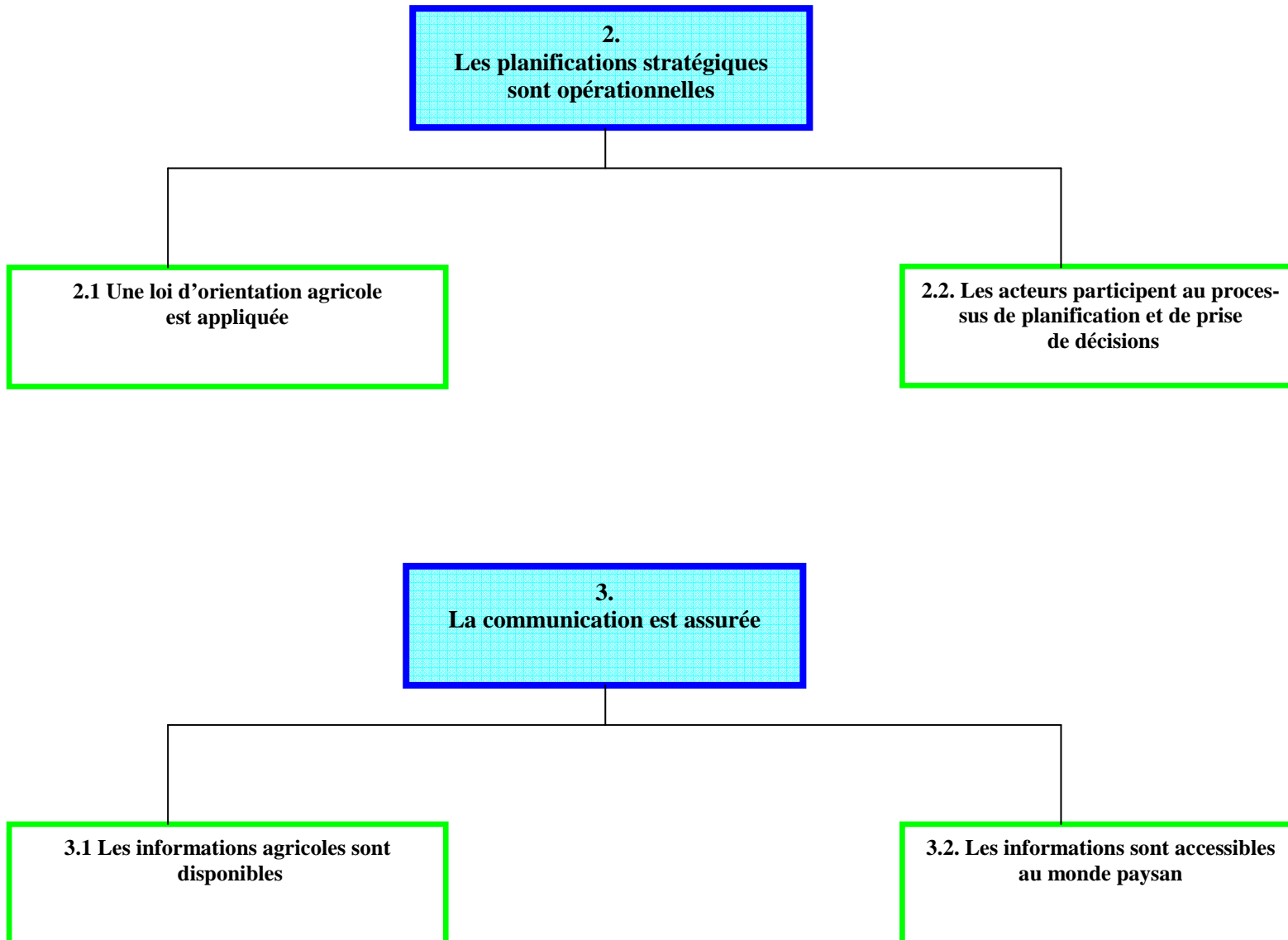


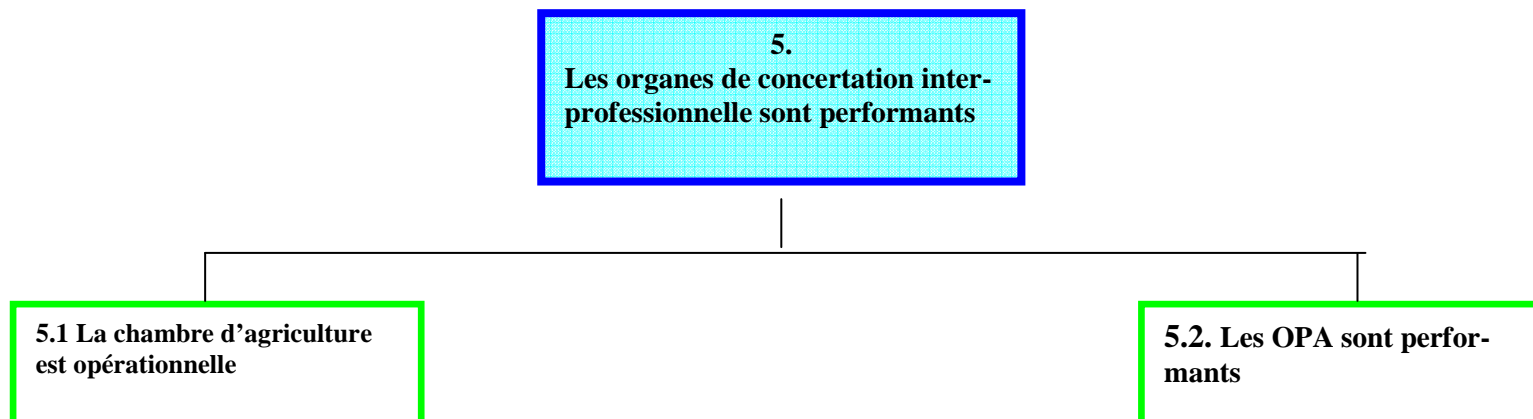
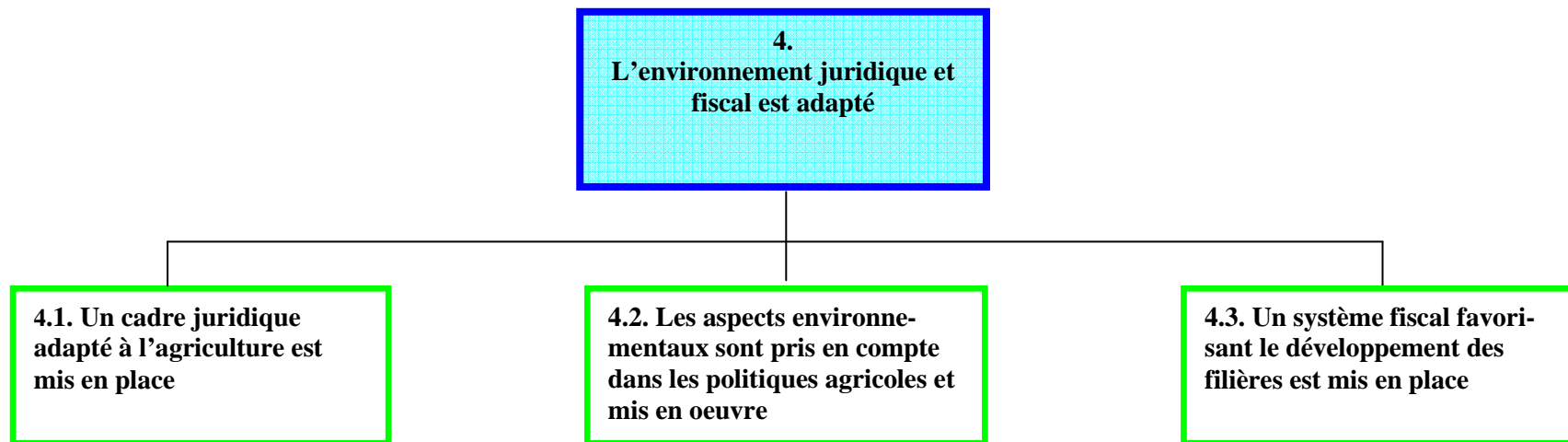
ANALYSE DES OBJECTIFS

Annexe 4 :
ANALYSE DES OBJECTIFS
FIRCA – Programmes transversaux









FICHES PROJETS ET COUT DU PROGRAMME OPERATIONNEL

2005-2006

FIRCA
PROGRAMME TRANSVERSAUX DES FILIERES
RECAPITULATIF DES COUTS DES PROJETS

N°	Code	PROJETS	COUT TOTAL (FCFA)	Financement FIRCA (FCFA)
		Recherche		
1	Re	Recherche et développement sur le machinisme agricole, l'irrigation et la gestion de l'eau	4 509 000 000	0
2	Re	Mise au point de techniques de conservation post-récolte	830 181 847	0
		Sous Total Recherche	5 339 181 847	0
		Conseil agricole		
	Co			
		Sous Total Conseil agricole		0
	Fo	Formation		
		Sous Total Formation		0
		Renforcement des OPA		
3	Opa	Renforcement des capacités des OPA à vocation générale et des Interprofessions	288 000 000	288 000 000
		Sous Total OPA	288 000 000	288 000 000
		Etude et Appui Institutionnel		
4	Etude	Vulgarisation du Code foncier	97 500 000	
5	Etude	Renforcement du contrôle de la gestion des coopératives	550 000 000	550 000 000
6	Etude	Promotion de l'installation d'unités de transformation décentralisées	1 163 479 118	
7	Etude	Définition d'une Loi d'Orientation de modernisation agricoles	669 000 000	
8	Etude	Elaboration d'une politique de gestion des aménagements	82 000 000	
9	Etude	Mise en œuvre de conditions favorisant le renforcement des activités agricoles	348 500 000	
10	Etude	Mise en place d'une fiscalité adaptée par filière agricole	363 000 000	363 000 000
11	Etude	Renforcement des systèmes d'information agricole	625 300 000	625 300 000
12	Etude	Vulgarisation de la Loi Coopérative	56 400 000	56 400 000
13	Etude	Mise en place d'un cadre de concertation entre l'Etat et la Profession agricole	55 000 000	55 000 000
14	Etude	Promotion d'entreprises locales pour la fabrication des équipements agricoles	155 000 000	
15	Etude	Formation aux métiers de l'agriculture	932 875 000	0
		Sous Total Etude et Appui Institutionnel	5 098 054 118	1 649 700 000
		TOTAL GENERAL	10 725 235 965	1 937 700 000

FONDS INTERPROFESSIONNEL POUR LA RECHERCHE ET LE CONSEIL AGRICOLES	
Programmes Transversaux 2005-2010	
Code action : PROG. TRANSV. 2005-2006	Projet N : 01/2005-2006
<u>Intitulé du projet</u> : Recherche et développement sur le machinisme agricole, l'irrigation et la gestion de l'eau	
1) Orientation	<i>Améliorer la performance de l'agriculture ivoirienne</i>
2) Objectifs	<ul style="list-style-type: none"> • Concevoir les outils agricoles adaptés aux conditions locales • Concevoir des systèmes d'irrigations adaptés aux spéculations et aux conditions agro-écologiques. • Déterminer les niveaux d'irrigation optima des différentes cultures
3) Description de l'état actuel	<ul style="list-style-type: none"> • Le matériel existant n'est pas toujours adapté aux conditions locales de production° • Inexistence de matériel pour de nombreuses opérations agricoles. • Système d'irrigation pratiqué non adapté aux conditions de production • Niveaux d'irrigations non connus
4) Contraintes	<ul style="list-style-type: none"> • Insuffisance d'infrastructure et de matériel de recherche.
5) Population bénéficiaire	<ul style="list-style-type: none"> • Producteurs, • Opérateurs économiques
6) Stratégie de Mise en œuvre	<ul style="list-style-type: none"> • Créer / adapter les infrastructures existantes • Utiliser le dispositif de recherche des instituts existants • Mettre en place un bureau d'ingénierie
7) Actions passées ou en cours	<ul style="list-style-type: none"> • Essais d'adaptation de matériel agricole par le SIMA (1975- 1990) • Programme de technique sur l'irrigation de la canne à sucre (CNRA, Ferké)
8) Activités proposées	<ul style="list-style-type: none"> • Inventorier les techniques existantes • Tester et adapter des techniques existantes • Mettre au point de nouvelles technologies. • Réaliser des essais et tests multi locaux
9) Durée d'exécution	<ul style="list-style-type: none"> • Six ans (phase de 2ans)
10) Maître d'œuvre	<ul style="list-style-type: none"> • FIRCA
11) Maître d'ouvrage	
12) Partenaires	
13) Coût prévisionnel	<ul style="list-style-type: none"> • 4 509 000 000 Francs CFA
14) Impact sur l'environnement	
15) Source de Financement	<ul style="list-style-type: none"> • FIRCA
16) Charges récurrentes	

Indicateurs de réalisation

- Un inventaire des techniques existantes en machinisme agricole, en irrigation et gestion de l'eau est réalisé
- Des tests et l'adaptation des techniques existantes en machinisme agricole, en irrigation et en gestion de l'eau sont réalisés
- Des essais et tests multilocaux sur les nouvelles techniques sont mis en place

PROGRAMMES TRANSVERSAUX DES FILIERES				
Projet N° 01/2005-2006 : Recherche et développement sur le machinisme agricole, l'irrigation et la gestion de l'eau				
Activités	Unités	Quantités	CU (FCFA)	CT(FCFA)
I- R/D en Machinisme Agricole et Agro- Industriel				
1.1- Création des infrastructures de recherche et d'essais - Adaptation et restauration des infrastructures			Forfait	300 000 000
1.2- Restauration des équipements existants et installation de nouveaux équipements et machines - outils (ateliers, d'ingénierie et roulants)			Forfait	500 000 000
1.3- Contribuer à la sélection, au recrutement et au renforcement des personnes qualifiés			Forfait	600 000 000
1.4- Inventaire des techniques existantes en machinisme agricole en irrigation et en gestion de l'eau			Forfait	60 000 000
1.5- Test et adaptation des techniques existantes en machinisme agricole en irrigation et en gestion de l'eau			Forfait	150 000 000
1.6- Mise au point de nouvelles techniques et promotion des plus adaptées - construction en pré-série			Forfait	1 087 000 000
1.7- Réalisation des essais et tests multiloaux			Forfait	200 000 000
1.8- Etude des conditions d'approvisionnement et d'obtention de fonds pour l'acquisition des équipements et outils agricoles			Forfait	60 000 000
1.9- Appui technique aux entreprises locales de fabrication des équipements agricoles				100 000 000
Sous Total (I)				3 057 000 000
II- Recherche et développement sur l' hydraulique, Agricole, l'irrigation et la gestion de l'eau				
2.1- Restauration des infrastructures existantes			Forfait	100 000 000
2.2- Equipements de laboratoire et de mesure			Forfait	150 000 000
2.3- Inventaire des techniques existantes en hydraulique agricole en irrigation et en gestion de l'eau			Forfait	60 000 000
2.4- Test et adaptation des techniques existantes et en irrigation et en gestion de l'eau			Forfait	150 000 000
2.5- Mise au point de nouvelles techniques d'irrigation			Forfait	350 000 000
2.6- Mise en œuvre de nouveaux procédés de gestion de l'eau et d'aménagement et hydro- agricoles			Forfait	150 000 000
2.7- Réalisation des essais et tests multiloaux			Forfait	200 000 000
2.8- Etude des conditions d'approvisionnement et d'obtention de fonds pour l'acquisition des équipements d'irrigation			Forfait	60 000 000
2.9- Appui technique aux entreprises locales de fabrication des équipements d'irrigation			Forfait	80 000 000
2.10- Promotion des techniques efficaces d'irrigation et de gestion de l'eau			Forfait	100 000 000
Sous Total (II)				1 400 000 000
TOTAL COMPOSANTES I+II				4 457 000 000
III- Gestion du projet				
3.1 Etude de faisabilité		5	4 000 000	20 000 000
3.2 Suivi - évaluation	H/Mois	4	4 000 000	16 000 000
3.3 Appui à l'exécution du projet	H/Mois	4	4 000 000	16 000 000
Sous Total (III)				52 000 000
TOTAL GENERAL				4 509 000 000

FONDS INTERPROFESSIONNEL POUR LA RECHERCHE ET LE CONSEIL AGRICOLES	
Programmes Transversaux 2005-2010	
Code action : PROG. TRANSV. 2005-2006	Projet N : 02/2005-2006
Intitulé du projet : Mise au point des techniques de conservation post récolte	
1) Orientation	<i>Améliorer la performance de l'agriculture ivoirienne</i>
2) Objectifs	<ul style="list-style-type: none"> • Réduire les pertes post- récoltes • Améliorer la qualité • Assurer la disposition des produits sur une longue période • Augmenter la valeur ajoutée des produits
3) Description de l'état actuel	<ul style="list-style-type: none"> • Pertes post - récoltes très élevées • Mauvaise qualité des produits • Absence de technologies post- récolte adaptées
4) Contraintes	<ul style="list-style-type: none"> • Coût élevé des méthodes mises en place par la recherche
5) Population bénéficiaire	<ul style="list-style-type: none"> • Producteurs ; • Consommateurs ; • Industriels ; • Opérateurs économiques
6) Stratégie de Mise en œuvre	<ul style="list-style-type: none"> • Utilisation des dispositifs de recherche des UGE et Instituts de recherche
7) Actions passées ou en cours	<ul style="list-style-type: none"> • Existence de quelques prototypes d'équipements dans les centres de recherche (I 2 T) • Existence de quelques méthodes de conservations (CNRA, CSRS) • Arrêt de certains projets de développement d'équipement (I2T)
8) Activités proposées	<ul style="list-style-type: none"> • Renforcement des capacités des chercheurs • Assurer la veille technologiques • Promouvoir les résultats de la recherche
9) Durée d'exécution	<ul style="list-style-type: none"> • 6 ans (phase de 2ans)
10) Maître d'œuvre	<ul style="list-style-type: none"> • FIRCA
11) Maître d'ouvrage	
12) Partenaires	
13) Coût prévisionnel	<ul style="list-style-type: none"> • 830 181 847 Francs CFA
14) Impact sur l'environnement	
15) Source de Financement	<ul style="list-style-type: none"> • FIRCA
16) Charges récurrentes	

Indicateurs de réalisation

- Un Ingénieur est recruté (contrat à durée déterminée)
- Les tests de recherche-développement sont mis en place
- Des prototypes de matériel sont construits pour la formation
- Une journée porte ouverte est organisée sur les résultats de la R & D

PROGRAMMES TRANSVERSAUX DES FILIERES					
Projet N° 02/2005-2006 : Mise au point de techniques de conservation post-récolte					
	ACTIVITES	Unités	Qtés	CU (F CFA)	CT (F CFA)
I	Renforcement des capacités des chercheurs				
1.1	Recrutement ingén. - contrat à durée déterminée	Année	2	11 000 000	22 000 000
1.2	Missions et séminaires à l'étranger	Nombre	2	2 250 000	4 500 000
1.3	Stagiaire	Année	2	960 000	1 920 000
	Sous Total (I)				28 420 000
II	Veille technologique				
2.1	Souscription aux journaux spécialisés (forfait)	Année	2	500 000	1 000 000
2.2	Souscription à Internet & frais de communication	Année	2	1 460 000	2 920 000
2.3	Acquisition de matériels informatiques :				
2.3.1	* Ordinateur portable	Nombre	1	2 000 000	2 000 000
2.3.2	* Micro Ordinateur	Nombre	1	1 000 000	1 000 000
2.3.3	* Imprimante	Nombre	1	100 000	100 000
2.3.4	* Autres consommables (% des acquisitions)		20%	3 100 000	620 000
	Sous Total (II)				7 640 000
III	Travaux de recherche & développement				
	(Equipements, appareils, réactifs & autres consommables)				
3.1	Conservation par le froid	Nombre	2	34 500 000	69 000 000
3.2	Conservation par la déshydratation	Année	1	30 000 000	30 000 000
3.3	Recherche sur les isothermes de sorption (lot de réactifs)	Année	2	500 000	1 000 000
3.4	Conservation par saumurage	Année	1	10 000 000	10 000 000
3.5	Durée de vie des produits Prospection des zones de production agricole :	Année	2	8 000 000	16 000 000
3.6	* Déplacements locaux	Km	5 364	200	1 072 720
3.7	* Ingénieur	H/mois	1,36	1 900 000	2 590 909
3.8	* Conducteur	H/mois	1,36	450 000	613 636
	Sous Total (III)				130 277 265
IV	Promotion des résultats de recherche				
4.1	Publications spécialisées	Nombre	2	500 000	1 000 000
4.2	Journées portes-ouvertes	Nombre	1	5 000 000	5 000 000
4.3	Edition de documents de formation	Nombre	551	300 000	165 300 000
4.4	Formation :				
	* Déplacements locaux	Km	14 482	200	2 896 400
	* Ingénieur	H/Mois	12,95	1 900 000	24 613 636
	* Conducteur	H/Mois	12,95	450 000	5 829 545
4.5	Prise en charge des apprenants :	Nombre	551	75 000	41 325 000
4.6	Construction de prototypes pour la formation :				
	* Séchoir moderne	Nombre	10	21 000 000	210 000 000
	* Séchoir amélioré à biomasse	Nombre	47	650 000	30 550 000
	* Système de conservation par le froid	Nombre	10	15 000 000	150 000 000
	* Installation & mise en route des équipements (% coût total des équipements)		20%	36 650 000	7 330 000
	Sous Total (IV)				643 844 582
V	Gestion du projet				
5.1	Suivi - évaluation	H/Mois	2,5	4 000 000	10 000 000
5.2	Appui au suivi de l'exécution du projet	H/Mois	2,5	4 000 000	10 000 000
	SOUS TOTAL (V)				20 000 000
TOTAL					830 181 847

FONDS INTERPROFESSIONNEL POUR LA RECHERCHE ET LE CONSEIL AGRICOLES	
Programmes Transversaux 2005-2010	
Code action : PROG. TRANSV. 2005-2006	Projet N : 03/2005-2006
<u>Intitulé du projet</u> : Renforcement des capacités des OPA à vocation générale et des interprofessions	
1) Orientation	<i>Améliorer la performance de l'agriculture ivoirienne</i>
2) Objectifs	<ul style="list-style-type: none"> • Aide les Organisations Professionnelles et les interprofessions à développer et à améliorer leurs connaissances.
3) Description de l'état actuel	<ul style="list-style-type: none"> • Qualification insuffisante des ressources humaines • Difficulté d'accès à l'information.
4) Contraintes	<ul style="list-style-type: none"> • Insuffisance des ressources humaines et financières • Difficultés de mobilisation des ressources financières
5) Population bénéficiaire	<ul style="list-style-type: none"> • Membres des OPA et interprofessions
6) Stratégie de Mise en œuvre	<ul style="list-style-type: none"> • Programme de valorisation des ressources humaines (financé par la Banque mondiale, et piloté par l'ANADER en 2000 – 2001).
7) Actions passées ou en cours	<ul style="list-style-type: none"> • Formation des OP et des Interprofessions sur des thèmes techniques, transversaux, et économiques • Mettre en œuvre des actions d'informations • Visite d'échanges et voyages d'études
8) Activités proposées	<ul style="list-style-type: none"> • Identifier les besoins de formation • Concevoir des modules sur les thèmes prédéfinis à travers des ateliers et des séminaires • Organiser des voyages d'études sur des thèmes précis • Visites et échanges entre OPA. • Développer les NTIC pour la transmission des informations
9) Durée d'exécution	<ul style="list-style-type: none"> • 2 ans sur 6ans
10) Maître d'œuvre	<ul style="list-style-type: none"> • FIRCA
11) Maître d'ouvrage	<ul style="list-style-type: none"> • ONG, ANADER , Cabinets de formation
12) Partenaires	<ul style="list-style-type: none"> • FIRCA, Union Européenne, Banque Mondiale
13) Coût prévisionnel	<ul style="list-style-type: none"> • 288 000 000 Francs CFA
14) Impact sur l'environnement	
15) Source de Financement	<ul style="list-style-type: none"> • FIRCA
16) Charges récurrentes	

Indicateurs de réalisation

- Les besoins de formation des administrateurs et des techniciens sont identifiés
- Des modules de formation sont élaborés
- 6 Voyages d'étude (6 voyages x 10 pers) sont organisés
- 4. Visites et échanges entre OPA
- Un système de NTIC est développé pour la transmission des informations
- 100 administrateurs sont formés sur 10 modules
- 30 techniciens sont formés sur 5 modules
- Des Plans de développement sont élaborés par OPA
- Un Manuel de procédures est élaboré

PROGRAMMES TRANSVERSAUX DES FILIERES

Projet N° 03/2005-2006 : Renforcement des capacités des OPA à vocation générale et des Interprofessions

ACTIVITES	Unités	Qtés	CU (FCFA)	C T (F CFA)
I- Activités techniques				
1.1. Identifier les besoins de formation des administrateurs et techniciens	Opa/Interp	10	1 500 000	15 000 000
1. 2. Conception des modules de formation (Ingénierie formation)	Modules	15	1 500 000	22 500 000
1. 3. Voyages d'étude (6 voyages x 10 pers) (Durée d'un voyage : 7 jours)		60	1 200 000	72 000 000
1. 4. Visites et échanges entre OPA (6 personnes par voyage pdt 7 jours)	Visite	5	2 000 000	10 000 000
1. 5. Développer les NTIC pour la transmission des informations	Site Web	10	1 000 000	10 000 000
1. 6. Formation des Administrateurs (environ 100 personnes x 10 modules)	Formation	1	4 000 000	4 000 000
1. 7. Formation des techniciens (30 techniciens x 5 modules)	Session	10	5 000 000	50 000 000
1. 8. Plan de développement par OPA	Session	5	3 000 000	15 000 000
1. 9. Manuel de procédures	OPA/Inter	10	2 000 000	20 000 000
TOTAL ACTIVITES TECHNIQUES				238 500 000
II- Gestion du projet				
2.1 Etude de faisabilité	H/Mois	0,5	3 000 000	1 500 000
2.2 Suivi-Evaluation	H/Mois	4	3 000 000	12 000 000
2.3 Appui à l'exécution du projet	H/Mois	24	1 500 000	36 000 000
Sous total				49 500 000
TOTAL GENERAL				288 000 000

FONDS INTERPROFESSIONNEL POUR LA RECHERCHE ET LE CONSEIL AGRICOLES	
Programmes Transversaux 2005-2010	
Code action : PROG. TRANSV. 2005-2006	Projet N : 04/2005-2006
<u>Intitulé du projet</u> : Vulgarisation du code foncier	
1) Orientation	<ul style="list-style-type: none"> • Améliorer la performance de l'agriculture ivoirienne
2) Objectifs	<ul style="list-style-type: none"> • Faire connaître le contenu de la loi • Eliminer les fausses informations données aux populations • Prévenir et régler les conflits fonciers
3) Description de l'état actuel	<ul style="list-style-type: none"> • La loi et ses textes d'applications sont disponibles, mais peu connus
4) Contraintes	<ul style="list-style-type: none"> • Insuffisance des ressources humaines • Insuffisance de ressources financières
5) Population bénéficiaire	<ul style="list-style-type: none"> • Toute la population
6) Stratégie de Mise en œuvre	<ul style="list-style-type: none"> • Constitution d'une équipe • Sensibilisation • Explication de la loi
7) Actions passées ou en cours	<ul style="list-style-type: none"> • Plan foncier rural (BNETD 1996- 2002) • Opération Test de délimitation des terrains villageois (BENTD, MINA-GRI, en cours) • Mise en place des comités de gestion du foncier rurale
8) Activités proposées	<ul style="list-style-type: none"> • Informer et sensibiliser les populations • Former les acteurs impliqués dans la mise en oeuvre. • Produire et mettre à la disposition des utilisateurs la documentation foncière
9) Durée d'exécution	<ul style="list-style-type: none"> • ans (phase de 2ans)
10) Maître d'œuvre	<ul style="list-style-type: none"> • FIRCA
11) Maître d'ouvrage	
12) Partenaires	
13) Coût prévisionnel	<ul style="list-style-type: none"> • 97 500 000 Francs CFA
14) Impact sur l'environnement	
15) Source de Financement	<ul style="list-style-type: none"> • FIRCA
16) Charges récurrentes	

Indicateurs de réalisation :

- 10 spots publicitaires sont diffusés sur TV1 et TV2
- 10 spots publicitaires sont diffusés sur les Radio nationales
- 50 spots publicitaires sont diffusés sur les Radio de proximité
- 20 émissions radio sont organisées sur le Code Foncier
- 20 réunions d'information décentralisées sur le Code Foncier
- 10 Journées portes ouvertes décentralisées sont organisées sur le Code Foncier

PROGRAMMES TRANSVERSAUX DES FILIERES				
Projet N° 04/2005-2006 : Vulgarisation du Code Foncier				
ACTIVITES	Unités	Quantités	Coût/Unité	Coût Total
I. Conception des outils et supports				
1.1 Honoraires des experts	H/Mois	1	4 000 000	4 000 000
1.2 Elaboration de spots	H/Mois	1	4 000 000	4 000 000
1.3 Confection de Dépliants	H/Mois	100 000	200	20 000 000
1.4 Conception d'un recueil simplifié des textes réglementaires	H/Mois	2	4 000 000	8 000 000
Sous Total (I)				36 000 000
II. Diffusion du Code Foncier				
2.1 Diffusion des spots publicitaires sur TV1 et TV2	Nombre	10	300 000	3 000 000
2.2 Diffusion des spots publicitaires sur les Radio nationales	Nombre	10	200 000	2 000 000
2.3 Diffusion des spots publicitaires sur les Radio de proximité	Nombre	50	150 000	7 500 000
2.4 Emissions radio sur le Code Foncier	Nombre	20	150 000	3 000 000
2.5 Réunions d'information décentralisées sur le Code Foncier	Nombre	20	1 000 000	20 000 000
2.6 Journées portes ouvertes décentralisées sur le Code Foncier	Nombre	10	2 000 000	20 000 000
Sous Total (II)				55 500 000
TOTAL COMPOSANTES I +II				91 500 000
III. Gestion du projet				
3.1 Etude de faisabilité	H/Mois	1	4 000 000	2 000 000
3.2 Suivi- Evaluation	H/Mois	1	4 000 000	2 000 000
3.3 Appui à l'exécution du projet	H/Mois	1	4 000 000	2 000 000
Sous Total (III)				6 000 000
TOTAL GENERAL				97 500 000

Indicateurs ou éléments de vérification :
Nombre d'émissions radiophoniques et télévisées programmées et réalisées
Nombre d'ouvrages, de fiches techniques et de dépliants programmés et réellement distribués
Nombre de structures ou de groupes cibles visées et ayant réceptionnés les documents techniques

FONDS INTERPROFESSIONNEL POUR LA RECHERCHE ET LE CONSEIL AGRICOLES	
Programmes Transversaux 2005-2010	
Code action : PROG. TRANSV. 2005-2006	Projet N : 05/2005-2006
<u>Intitulé du projet</u> : Renforcement du contrôle de la gestion des coopératives	
1) Orientation	<i>Améliorer la performance de l'agriculture ivoirienne</i>
2) Objectifs	<ul style="list-style-type: none"> • Aider les coopératives à mieux gérer leurs ressources • Réduire la mauvaise gestion au sein des coopératives.
3) Description de l'état actuel	<ul style="list-style-type: none"> • Insuffisance de contrôle • Insuffisance des moyens de contrôle • Dispositifs de contrôle peu performants • Nombreux détournements • Faillite des coopératives
4) Contraintes	<ul style="list-style-type: none"> • Résistance des dirigeants des coopératives.
5) Population bénéficiaire	<ul style="list-style-type: none"> • Les coopératives – les faitières – les fédérations – les OPA.
6) Stratégie de Mise en œuvre	<ul style="list-style-type: none"> • Mise en place de la cellule permanente de contrôle
7) Actions passées ou en cours	<ul style="list-style-type: none"> • Ministère de tutelle • Contrôle interne à chaque coopérative • Contrôle externe par les commissaires aux comptes
8) Activités proposées	<ul style="list-style-type: none"> • Formation des agents du contrôle • Audits périodiques • Suivi- évaluation des activités
9) Durée d'exécution	
10) Maître d'œuvre	<ul style="list-style-type: none"> • Six ans (phase de 2ans)
11) Maître d'ouvrage	<ul style="list-style-type: none"> • FIRCA
12) Partenaires	
13) Coût prévisionnel	<ul style="list-style-type: none"> • 550 000 000 Francs CFA
14) Impact sur l'environnement	
15) Source de Financement	<ul style="list-style-type: none"> • FIRCA
16) Charges récurrentes	

Indicateurs de réalisation :

- 4 agents de contrôle sont formés
- Audits périodiques dans 200 Coopératives
- Des activités de diagnostic de la gestion et de Suivi- Evaluation sont réalisées dans 200 Coopératives
- Un Manuel de procédures est élaboré et mis en place dans 200 Coopératives
- 10 administrateurs sont formés

PROGRAMMES TRANSVERSAUX DES FILIERES				
Projet N° 05/2005-2006 : Renforcement du contrôle de la gestion des coopératives				
ACTIVITES	Unités	Qté	CU (FCFA)	C T (F CFA)
I- Activités techniques				
1.1 Formation des agents de contrôle	Session	4	5 000 000	20 000 000
1.2 Audits périodiques	Coop	200	1 000 000	200 000 000
1.3 Suivi- Evaluation des activités des coopératives	Coop	200	500 000	100 000 000
1.4 Diagnostic de la gestion des coopératives	Coop	200	300 000	60 000 000
1.5 Manuel de procédures de gestion	Coop	200	300 000	60 000 000
1.6 Formation des administrateurs et gérants des coopératives	Session	10	4 000 000	40 000 000
TOTAL ACTIVITES TECHNIQUES				480 000 000
II- Gestion du projet				
2.1 Etude de faisabilité	H/Mois	2	2 000 000	4 000 000
2.2 Suivi- Evaluation	H/Mois	6	3 000 000	18 000 000
2.3 Appui à l'exécution du projet	H/Mois	24	2 000 000	48 000 000
Sous Total(II)				70 000 000
TOTAL GENERAL				550 000 000

FONDS INTERPROFESSIONNEL POUR LA RECHERCHE ET LE CONSEIL AGRICOLES	
Programmes Transversaux 2005-2010	
Code action : PROG. TRANSV. 2005-2006	Projet N : 06/2005-2006
<u>Intitulé du projet</u> : Promotion de l'installation d'unités de transformation décentralisées	
1) Orientation	<i>Améliorer la performance de l'agriculture ivoirienne</i>
2) Objectifs	<ul style="list-style-type: none"> • Augmenter la valeur ajoutée des produits agricoles • Rapprocher les unités de transformations des zones de production
3) Description de l'état actuel	<ul style="list-style-type: none"> • Eloignement des unités de transformations des zones de production • Vente exclusive des produits bruts
4) Contraintes	<ul style="list-style-type: none"> • Disponibilité (prix, qualité) de matières premières
5) Population bénéficiaire	<ul style="list-style-type: none"> • Producteurs • Usiniers • Autres opérateurs
6) Stratégie de Mise en œuvre	<ul style="list-style-type: none"> • Offrir un cadre d'investissements incitateur • Installation de halls de démonstration
7) Actions passées ou en cours	<ul style="list-style-type: none"> • Projet KR II (facteurs de production, de transformation) • Unité de grande capacité
8) Activités proposées	<ul style="list-style-type: none"> • Installer les incubateurs • Tester les nouvelles techniques • Formation d'agents locaux à l'esprit d'entrepreneuriat • Créer des zones franches
9) Durée d'exécution	<ul style="list-style-type: none"> • Six ans (phase de 2ans)
10) Maître d'œuvre	<ul style="list-style-type: none"> • FIRCA
11) Maître d'ouvrage	<ul style="list-style-type: none"> • Prestataire de service
12) Partenaires	<ul style="list-style-type: none"> •
13) Coût prévisionnel	<ul style="list-style-type: none"> • 1 163 479 118 Francs CFA
14) Impact sur l'environnement	
15) Source de Financement	
16) Charges récurrentes	<ul style="list-style-type: none"> • FIRCA

Indicateurs de réalisation :

- Des tests d'adaptation de technologies transférées sont réalisés
- 8 technologies locales sont acquises
- Des incubateurs d'entreprises sont installés

FONDS INTERPROFESSIONNEL POUR LA RECHERCHE ET LE CONSEIL AGRICOLES	
Programmes Transversaux 2005-2010	
Code action : PROG. TRANSV. 2005-2006	Projet N : 07/2005-2006
<u>Intitulé du projet</u> : Définition d'une loi d'orientation et de modernisation agricole	
1) Orientation	<i>Améliorer la performance de l'agriculture ivoirienne</i>
2) Objectifs	<ul style="list-style-type: none"> • Contribuer à l'élaboration d'une loi orientation et de modernisation agricoles
3) Description de l'état actuel	<ul style="list-style-type: none"> • Insuffisance de texte réglementaire
4) Contraintes	
5) Population bénéficiaire	<ul style="list-style-type: none"> • Les acteurs du monde agricole
6) Stratégie de Mise en œuvre	<ul style="list-style-type: none"> • Mettre en place un cadre de concertation pour co-définir le développement agricole
7) Actions passées ou en cours	<ul style="list-style-type: none"> • Plan directeur • Décrets portant organisation des ministères
8) Activités proposées	<ul style="list-style-type: none"> • Actualiser le plan directeur agricole (PDA) • Ateliers (ou séminaire) de validation du PDA
9) Durée d'exécution	<ul style="list-style-type: none"> • 2 ans
10) Maître d'œuvre	<ul style="list-style-type: none"> • FIRCA
11) Maître d'ouvrage	
12) Partenaires	
13) Coût prévisionnel	<ul style="list-style-type: none"> • 669 000 000 Francs CFA
14) Impact sur l'environnement	
15) Source de Financement	<ul style="list-style-type: none"> • FIRCA
16) Charges récurrentes	

Indicateurs de réalisation :

- Le Plan de développement Agricole PDA est actualisé
- Des ateliers sont organisés pour le lancement de l'étude
- Des ateliers de validation de la proposition de Loi sont organisés

PROGRAMMES TRANSVERSAUX DES FILIERES				
Projet N° 07/2005-2006 : Définition d'une Loi d'Orientation et de modernisation agricoles				
ACTIVITES	Unités	Qtés	C.U (FCA)	CT (FCFA)
I- ACTUALISER LE PDA				
11. Identification des services/personnes ressources (rencontres individuelles)	H/Mois	5	4 500 000	22 500 000
12. Réunions préparatoires	U	4	2 000 000	8 000 000
13. Recherche documentaire (textes ivoiriens, autres pays, UEMOA, CEDEAO, FAO)	U	4	5 000 000	20 000 000
14. Diagnostic détaillé du secteur	H/Mois	32	4 500 000	144 000 000
15. Rapport de diagnostic	H/Mois	16	4 500 000	72 000 000
16. Reprographie et diffusion	U	3	5 000 000	15 000 000
17. Campagnes de sensibilisation des acteurs	Forfait		10 000 000	10 000 000
Sous Total (I)				291 500 000
II- ATELIERS DE VALIDATION				
2.1. Ateliers de lancement de l'étude (tous les acteurs identifiés)	U	4	5 000 000	20 000 000
Définition des secteurs agricoles des objectifs				
22. Recueil et analyse des propositions par secteur	H/Mois	10	4 500 000	45 000 000
2.3. Elaboration du PDA	H/Mois	25	4 500 000	112 500 000
2.4. Reprographie et diffusion	Forfait		5 000 000	5 000 000
2.5. Ateliers de validation (techniciens, politiques, économistes et financiers, parlementaires, juristes, ...)	U	4	5 000 000	20 000 000
Sous Total (II)				202 500 000
III- GESTION DU PROJET (COORDINATION)				
3.1. Etude de faisabilité	H/Mois	8	5 000 000	40 000 000
3.2. Mise en œuvre	H/Mois	21	5 000 000	105 000 000
Organisation des réunions/ateliers				
Elaboration et diffusion des rapports				
3.3. Suivi- Evaluation	H/Mois	6	5 000 000	30 000 000
Communication en conseil des ministres				
Vote de textes réglementaires				
Promulgation des textes				
Sous Total (III)				175 000 000
TOTAL GENERAL				669 000 000

FONDS INTERPROFESSIONNEL POUR LA RECHERCHE ET LE CONSEIL AGRICOLES	
Programmes Transversaux 2005-2010	
Code action : PROG. TRANSV. 2005-2006	Projet N : 08/2005-2006
<u>Intitulé du projet</u> : Elaboration d'une politique de gestion des aménagements	
1) Orientation	<i>Améliorer la performance de l'agriculture ivoirienne</i>
2) Objectifs	<ul style="list-style-type: none"> • Contribuer à une exploitation efficiente des aménagements
3) Description de l'état actuel	<ul style="list-style-type: none"> • Abandon et dégradation des aménagements • Comités de gestion non fonctionnels • Difficultés d'exploiter les aménagements suite aux problèmes fonciers
4) Contraintes	<ul style="list-style-type: none"> • La réticence des populations riveraines
5) Population bénéficiaire	<ul style="list-style-type: none"> • Les agriculteurs, • Les éleveurs, l'état, • Les pêcheurs
6) Stratégie de Mise en œuvre	<ul style="list-style-type: none"> • Approche participative
7) Actions passées ou en cours	<ul style="list-style-type: none"> • Réflexions en cours au ministère de l'agriculture • Code de l'eau • Code l'environnement • Code forestier
8) Activités proposées	<ul style="list-style-type: none"> • Diagnostic approfondi sur les différents modes de gestion existants • Proposer de nouveaux modes de gestion • Mise en oeuvre
9) Durée d'exécution	<ul style="list-style-type: none"> • 2 ans
10) Maître d'œuvre	<ul style="list-style-type: none"> • FIRCA
11) Maître d'ouvrage	
12) Partenaires	
13) Coût prévisionnel	<ul style="list-style-type: none"> • 82 000 000 Francs CFA
14) Impact sur l'environnement	
15) Source de Financement	<ul style="list-style-type: none"> • FIRCA
16) Charges récurrentes	

Indicateurs de réalisation :

- Un diagnostic des différents modes de gestion des aménagements est établi
- Une nouvelle politique de gestion des Aménagements est élaborée et validée

PROGRAMMES TRANSVERSAUX DES FILIERES				
Projet N° 08/2005-2006 : Elaboration d'une politique de gestion des aménagements				
Activités	Unités	Qtés	CU (FCFA)	CT (FCFA)
I- Réalisation d'un diagnostic approfondi des différents modes de gestion d'aménagements existants				
modes de gestion d'aménagements existants				
<i>Prestation du Consultant</i>	H/Mois	9	5 000 000	45 000 000
1.1. Réalisation d'une typologie des aménagements				
1.2. Analyse des modes de gestion selon typologie et conditions sociologiques				
1.3. Analyse des expériences antérieures et en cours				
<i>Edition de documents</i>	u	100	10 000	1 000 000
Sous Total (I)				46 000 000
II- Validation de l'étude diagnostique (atelier)				
	Participant	30	250 000	7 500 000
Sous Total (II)				7 500 000
III- Elaboration d'une politique de gestion				
<i>Prestation du Consultant</i>	H/Mois	6	3 000 000	18 000 000
3.1. Définition d'un cadre institutionnel et réglementaire				
3.2. Identification des acteurs et leurs rôles				
3.3. Définition d'un mécanisme de gestion				
3.4. Evaluation d u coût de mise en œuvre				
<i>Edition de documents</i>	u	100	10 000	1 000 000
Sous Total (III)				19 000 000
IV- Validation de la politique proposée				
4.1. Réalisation d'un atelier de validation	Participant	30	250 000	7 500 000
4.2. Finalisation de la politique	H/Mois	1	5 000 000	5 000 000
Sous Total (IV)				12 500 000
V- Préparation des textes juridiques				
	H/Mois	0,50	3 000 000	1 500 000
Sous Total (V)				1 500 000
VI- Gestion du projet				
7.1 Appui à l'exécution de l'étude	H/Mois	1	3 000 000	3 000 000
Sous Total (VI)				3 000 000
TOTAL GENERAL				82 000 000

FONDS INTERPROFESSIONNEL POUR LA RECHERCHE ET LE CONSEIL AGRICOLES	
Programmes Transversaux 2005-2010	
Code action : PROG. TRANSV. 2005-2006	Projet N : 09/2005-2006
<u>Intitulé du projet</u> : Mettre en œuvre les conditions favorisant le renforcement des activités agricoles	
1) Orientation	<i>Améliorer la performance de l'agriculture ivoirienne</i>
2) Objectifs	<ul style="list-style-type: none"> • Faciliter l'accès au financement des activités agricoles.
3) Description de l'état actuel	<ul style="list-style-type: none"> • Absence de banque de développement agricole • Absence de garanties pour l'accès aux banques commerciales • Faible capacité de financement des banques de proximité
4) Contraintes	<ul style="list-style-type: none"> • Difficulté de mobilisation de l'épargne. .
5) Population bénéficiaire	<ul style="list-style-type: none"> • Producteurs et OPA • Autres acteurs des filières
6) Stratégie de Mise en œuvre	<ul style="list-style-type: none"> • Sensibilisation à l'épargne
7) Actions passées ou en cours	<ul style="list-style-type: none"> • FGCCC • BNDA • BFA • AgriBank • FISDES
8) Activités proposées	<ul style="list-style-type: none"> • Faire un diagnostic • Rédiger un rapport • Valider les résultats du diagnostic
9) Durée d'exécution	<ul style="list-style-type: none"> • Six ans (phase de 2ans)
10) Maître d'œuvre	<ul style="list-style-type: none"> • FIRCA
11) Maître d'ouvrage	
12) Partenaires	
13) Coût prévisionnel	348 500 000 Francs CFA
14) Impact sur l'environnement	
15) Source de Financement	<ul style="list-style-type: none"> • FIRCA
16) Charges récurrentes	

Indicateurs de réalisation :

- Une étude diagnostique est réalisée
- Des ateliers de validation sont organisés

PROGRAMMES TRANSVERSAUX DES FILIERE				
Projet N° 09/2005-2006 : Mise en œuvre de conditions favorisant le financement des activités agricoles				
ACTIVITES	Unités	Qtés	CU (FCA)	TOTAL (FCA)
I- ETUDE DIAGNOSTIQUE				
11. Identification des services/personnes ressources (rencontres individuelles)	H/Mois	3	4 500 000	13 500 000
12. Réunions préparatoires	U	3	2 000 000	6 000 000
13. Recherche documentaire	U	2	5 000 000	10 000 000
14. Diagnostic détaillé du financement de l'agriculture	H/Mois	32	4 500 000	144 000 000
inventaire des mécanismes existants				
rapport de diagnostic				
reprographie et diffusion				
campagnes de sensibilisation des acteurs				
Sous Total (I)				173 500 000
II- ATELIERS				
21. Ateliers de lancement de l'étude	U	3	3 000 000	9 000 000
22. Recueil, analyse et synthèse des propositions par secteur	H/MOIS	6	4 500 000	27 000 000
23. Reprographie et diffusion	U	2	5 000 000	10 000 000
24. Ateliers de validation	U	3	3 000 000	9 000 000
Sous Total (II)				55 000 000
III- GESTION DU PROJET (COORDINATION)				
31. Etude préliminaire	H/Mois	4	5 000 000	20 000 000
32. Mise en œuvre	H/Mois	10	5 000 000	50 000 000
Organisation des réunions/ateliers				
Elaboration et diffusion des rapports				
33. Suivi-évaluation	H/Mois	10	5 000 000	50 000 000
Communication en conseil des ministres				
Vote de textes réglementaires				
Promulgation des textes				
Sous Total (III)				120 000 000
TOTAL GENERAL				348 500 000
INDICATEURS				
1. Planning d'exécution				
2. Rédaction des rapports				
3. Communication en conseil des ministres				
4. Votes des textes				
5. Promulgation des textes				

FONDS INTERPROFESSIONNEL POUR LA RECHERCHE ET LE CONSEIL AGRICOLES	
Programmes Transversaux 2005-2010	
Code action : PROG. TRANSV. 2005-2006	Projet N : 10/2005-2006
<u>Intitulé du projet :</u> Mise en place d'une fiscalité adaptée par filière	
1) Orientation	<i>Améliorer la performance de l'agriculture ivoirienne</i>
2) Objectifs	<ul style="list-style-type: none"> • Contribuer à rendre les filières compétitives
3) Description de l'état actuel	<ul style="list-style-type: none"> • Fiscalité inadaptée (non payée au réel par rapport au coût de production) • Manque de concertation entre la profession agricole et le Direction Générale des Impôts
4) Contraintes	<ul style="list-style-type: none"> • Volonté de l'Etat liée aux contraintes budgétaires
5) Population bénéficiaire	<ul style="list-style-type: none"> • Tous les acteurs de la filière et l'état
6) Stratégie de Mise en œuvre	<ul style="list-style-type: none"> • Concertation entre l'état et la profession
7) Actions passées ou en cours	<ul style="list-style-type: none"> • Réunions de concertation en 2000 entre la profession et le gouvernement
8) Activités proposées	<ul style="list-style-type: none"> • Etat des lieux par filière • Réunions, séminaire : Etat- profession agricole • Produire des référentiels technico-économiques des exploitants agricoles par filière. • Projet de loi sur la fiscalité agricole
9) Durée d'exécution	<ul style="list-style-type: none"> • 2 ans (1^{ère} phase sur 4 ans)
10) Maître d'œuvre	<ul style="list-style-type: none"> • FIRCA
11) Maître d'ouvrage	
12) Partenaires	
13) Coût prévisionnel	<ul style="list-style-type: none"> • 513 000 000 Francs CFA
14) Impact sur l'environnement	
15) Source de Financement	<ul style="list-style-type: none"> • FIRCA
16) Charges récurrentes	

Indicateurs de réalisation :

- Une étude diagnostique est réalisée
- Des ateliers de validation sont organisés

PROGRAMMES TRANSVERSAUX DES FILIERE				
Projet N° 10/2005-2006 : Mise en place d'une fiscalité adaptée par filière				
ACTIVITES	Unités	Qtés	CU (FCA)	CT (FCA)
I- ETUDE DIAGNOSTIQUE				
11. Identification des filières (rencontres individuelles)	H/MOIS	4	4 500 000	18 000 000
12. Réunions préparatoires	U	4	2 000 000	8 000 000
13. Recherche documentaire (textes ivoiriens, autres pays, UEMOA, CEDEAO)	U	4	5 000 000	20 000 000
14. Diagnostic détaillé du financement de l'agriculture	H/MOIS	42	4 500 000	189 000 000
inventaire des mécanismes existants				
rapport de diagnostic				
reprographie et diffusion				
Sous Total (I)				235 000 000
II- ATELIERS				
21. Ateliers de lancement de l'étude	U	3	6 000 000	18 000 000
22. Recueil, analyse et synthèse des propositions par filière	H/MOIS	16	4 500 000	72 000 000
23. Reprographie et diffusion	U	4	5 000 000	20 000 000
24. Ateliers de validation	U	3	6 000 000	18 000 000
Sous Total (II)				128 000 000
TOTAL GENERAL				363 000 000
INDICATEURS				
1. Planning d'exécution				
2. Rédaction des rapports				
3. Communication en conseil des ministres				
4. Votes des textes				
5. Promulgation des textes				

Programmes Transversaux 2005-2010	
Code action : PROG. TRANSV. 2005-2006	Projet N : 11/2005-2006
<u>Intitulé du projet</u> : Renforcement des systèmes d'informations agricoles	
1) Orientation	<i>Améliorer la performance de l'agriculture ivoirienne</i>
2) Objectifs	<ul style="list-style-type: none"> • Permettre aux producteurs de disposer des informations en vue de prendre les meilleures décisions
3) Description de l'état actuel	<ul style="list-style-type: none"> • Informations incomplètes et non actualisées • Difficultés d'accès à l'information • Supports d'informations pas toujours adaptés
4) Contraintes	<ul style="list-style-type: none"> • Les infrastructures liées aux NTIC
5) Population bénéficiaire	<ul style="list-style-type: none"> • Tous les acteurs du monde agricole
6) Stratégie de Mise en œuvre	<ul style="list-style-type: none"> • Mettre en place un groupe de contact permanent chargé de renforcer les systèmes d'informations agricoles
7) Actions passées ou en cours	<ul style="list-style-type: none"> • OCPV • INS • PRIMAC • Observatoire Café - Cacao • Douanes • ANADER
8) Activités proposées	<ul style="list-style-type: none"> • Analyser l'existant • Concevoir de nouveaux systèmes
9) Durée d'exécution	<ul style="list-style-type: none"> • Six ans (phase de 2 ans)
10) Maître d'œuvre	<ul style="list-style-type: none"> • FIRCA
11) Maître d'ouvrage	
12) Partenaires	
13) Coût prévisionnel	<ul style="list-style-type: none"> • 625 300 000 Francs CFA
14) Impact sur l'environnement	
15) Source de Financement	<ul style="list-style-type: none"> • FIRCA
16) Charges récurrentes	

Indicateurs de réalisation :

- De nouveaux systèmes d'information sont élaborés
- Un bulletin trimestriel agricole est publié
- 3 journaux agricoles sont créés
- Une étude diagnostique est réalisée

PROGRAMMES TRANSVERSAUX DES FILIERE				
Projet N° 11/2005-2006 : Renforcement des systèmes d'information agricole				
ACTIVITES	Unités	Qté	CU (FCFA)	C T (F CFA)
I- Activités techniques				
1. Analyse de l'existant	Etude	1	3 000 000	3 000 000
	Atelier	1	2 000 000	2 000 000
2. Conception de nouveaux systèmes	Etude	1	5 000 000	5 000 000
	Atelier	1	3 000 000	3 000 000
3. Mise en place du groupe de contact Permanent	Réunion	3	500 000	1 500 000
	Document	1	1 000 000	1 000 000
4. Installation des PIV fonctionnement	Atelier	1	2 000 000	2 000 000
	PIV	36	3 000 000	108 000 000
5. Signature des contrats avec les radios rurales (36) pour diffusion de l'information agricole	Mois	24	7 200 000	172 800 000
	Contrat	36	2 000 000	72 000 000
6. Appui à la réalisation de l'enquête de base REI	Forfait	1	100 000 000	100 000 000
7. Appui à la rédaction du bulletin trimestriel des informations agricoles	Bulletin	8	4 000 000	32 000 000
8. Soutien pour le développement de la presse agricole	Journaux	3	20 000 000	60 000 000
	Emissions	24	500 000	12 000 000
TOTAL ACTIVITES TECHNIQUES (I)				574 300 000
II- Gestion du projet				
2.1 Etude de faisabilité	H/Mois	1	3 000 000	3 000 000
2.2 Suivi- Evaluation	H/Mois	4	3 000 000	12 000 000
2.3 Appui à l'exécution du projet	H/Mois	24	1 500 000	36 000 000
Sous Total(II)				51 000 000
TOTAL GENERAL				625 300 000

FONDS INTERPROFESSIONNEL POUR LA RECHERCHE ET LE CONSEIL AGRICOLES	
Programmes Transversaux 2005-2010	
Code action : PROG. TRANSV. 2005-2006	Projet N : 12/2005-2006
<u>Intitulé du projet</u> : Vulgarisation de la loi coopérative	
1) Orientation	<i>Améliorer la performance de l'agriculture ivoirienne</i>
2) Objectifs	<ul style="list-style-type: none"> • Contribuer à une meilleure application de la loi coopérative
3) Description de l'état actuel	<ul style="list-style-type: none"> • Insuffisance de la connaissance de la loi • Insuffisance dans l'application de la loi • Mauvaise interprétation de la loi
4) Contraintes	
5) Population bénéficiaire	<ul style="list-style-type: none"> • Exploitants • Dirigeants d'OPA • Autres acteurs du monde agricole
6) Stratégie de Mise en œuvre	<ul style="list-style-type: none"> • Campagnes d'information • Utilisation des médias
7) Actions passées ou en cours	<ul style="list-style-type: none"> • Campagnes de vulgarisation : MINAGRI & ANADER 1998, 1999 • Edition des brochures en français • Formation en cours
8) Activités proposées	<ul style="list-style-type: none"> • Production émissions radio, télé (français & langues locales) ; • Presse écrite • Production de supports audio- vidéo • Organisation d'atelier et réunions
9) Durée d'exécution	<ul style="list-style-type: none"> • 2 ans
10) Maître d'œuvre	<ul style="list-style-type: none"> • FIRCA
11) Maître d'ouvrage	
12) Partenaires	
13) Coût prévisionnel	56 400 000 Francs CFA
14) Impact sur l'environnement	
15) Source de Financement	<ul style="list-style-type: none"> • FIRCA
16) Charges récurrentes	

Indicateurs de réalisation :

- 208 articles sont publiés dans la presse écrite
- 70 émissions sont diffusées sur les radios de proximité
- De nouveaux systèmes d'information sont élaborés
- 5 émissions sont produites par la Télé Nationale
- Des ateliers sont organisés pendant 10 jours

PROGRAMMES TRANSVERSAUX DES FILIERES				
Projet N° 12/2005-2006 : Vulgarisation de la Loi Coopérative				
Activités	Unités	Qtsé	CU(FCFA)	CT (FCFA)
I- Production de support audio visuel	H/J	4	500 000	2 000 000
Sous Total (I)				2 000 000
II- Sensibilisation				
2.1 Presse écrite	Nbre de passages	208	100 000	20 800 000
2.2 Production émission radio de proximité	Nbre de passages	70	100 000	7 000 000
2.3 Production Télé nationale	Nbre de passages	5	1 500 000	7 500 000
2.4 Organisation d'ateliers et de réunions	H/J	10	500 000	5 000 000
Sous Total (II)				40 300 000
TOTAL COMPOSANTES I+II				42 300 000
III- Gestion du projet				
3.1 Etude de faisabilité	H/J	30	150 000	4 500 000
3.2 Suivi- Evaluation	H/J	12	150 000	1 800 000
3.3 Appui à l'exécution du projet	H/J	52	150 000	7 800 000
Sous Total (III)				14 100 000
TOTAL GENERAL				56 400 000
Intdicateurs				
Supports disponibles				
Nombre d'articles parus				
Nombre d'émissions produites				
Nombre d'ateliers et de réunions organisés				
1 Etude élaborée				
Nombre de rapports produits				
Nombre de missions de suivi				

FONDS INTERPROFESSIONNEL POUR LA RECHERCHE ET LE CONSEIL AGRICOLES	
Programmes Transversaux 2005-2010	
Code action : PROG. TRANSV. 2005-2006	Projet N : 13/2005-2006
<u>Intitulé du projet :</u> Mise en place d'un cadre permanent de concertation entre l'Etat et la profession agricole	
1) Orientation	<i>Améliorer la performance de l'agriculture ivoirienne</i>
2) Objectifs	<ul style="list-style-type: none"> • Faire participer l'ensemble des acteurs au processus de planification agricole
3) Description de l'état actuel	<ul style="list-style-type: none"> • Quelques concertations sectorielles • Chambre d'Agriculture non opérationnelle • Une planification non concertée
4) Contraintes	<ul style="list-style-type: none"> • Conflits d'intérêts
5) Population bénéficiaire	<ul style="list-style-type: none"> • Producteurs • Transformateurs • Etat • Transporteurs • Exportateurs • Commerçants etc.
6) Stratégie de Mise en œuvre	<ul style="list-style-type: none"> • Approches participatives pour la conception du cadre de concertation
7) Actions passées ou en cours	<ul style="list-style-type: none"> • Commissions mixtes • Divers ateliers et séminaires de concertations
8) Activités proposées	<ul style="list-style-type: none"> • Identifier les parties prenantes • Réunions ateliers de formulation du cadre • Validation du cadre • Mise en oeuvre
9) Durée d'exécution	<ul style="list-style-type: none"> • 2 ans
10) Maître d'œuvre	<ul style="list-style-type: none"> • FIRCA
11) Maître d'ouvrage	
12) Partenaires	
13) Coût prévisionnel	<ul style="list-style-type: none"> • 55 000 000 Francs CFA
14) Impact sur l'environnement	
15) Source de Financement	<ul style="list-style-type: none"> • FIRCA
16) Charges récurrentes	

Indicateurs de réalisation :

- Le diagnostic de la situation actuelle est réalisé
- Un cadre de concertation est élaboré de manière participative

PROGRAMMES TRANSVERSAUX DES FILIERES				
Projet N° 13/2005-2006 : Mise en place d'un Cadre de concertation entre l'Etat et la Profession agricole				
Activités	Unités	Quantités	CU (FCFA)	CT(FCFA)
I- Diagnostic de la situation actuelle				
1.1 Honoraires des experts	H/Mois	3	4 000 000	12 000 000
1.2 Frais de déplacement	Forfait	30	50 000	1 500 000
1.3 Mini-Atelier de diagnostic (1 journée /atelier)	Nombre	5	500 000	2 500 000
1.4 Rédaction d'un rapport sur le diagnostic et les perspectives	H/mois	1	4 000 000	4 000 000
Sous Total (I)				20 000 000
II- Conception participative du cadre de concertation				
2.1 Diffusion du rapport provisoire	Nombre	100	15 000	1 500 000
2.2 Organisation d'un atelier national (3 jours et 30 participants)	Nombre	1	10 000 000	10 000 000
2.4 Honoraires des experts	H/Mois	1	4 000 000	4 000 000
2.5 Rédaction du rapport final	H/Mois	1	4 000 000	4 000 000
2.6 Diffusion du rapport final	Nombre	100	15 000	1 500 000
2.7 Assistance à la création effective du cadre de concertation	H/Mois	2	4 000 000	8 000 000
Sous Total (II)				29 000 000
COMPOSANTES I +II				49 000 000
III- Gestion du projet				
3.1 Etude de faisabilité	H/Mois	0,5	4 000 000	2 000 000
3.2 Suivi- Evaluation	H/Mois	0,5	4 000 000	2 000 000
3.3 Appui à l'exécution du projet	H/Mois	0,5	4 000 000	2 000 000
Sous Total (III)				6 000 000
TOTAL GENERAL				55 000 000

FONDS INTERPROFESSIONNEL POUR LA RECHERCHE ET LE CONSEIL AGRICOLES	
Programmes Transversaux 2005-2010	
Code action : PROG. TRANSV. 2005-2006	Projet N : 14/2005-2006
<u>Intitulé du projet</u> : Promotion des entreprises locales pour la fabrication des équipements agricoles	
1) Orientation	<i>Améliorer la performance de l'agriculture ivoirienne</i>
2) Objectifs	<ul style="list-style-type: none"> • Rendre accessibles et adaptés les équipements de production agricole
3) Description de l'état actuel	<ul style="list-style-type: none"> • Quelques tentatives non fructueuses de l'I2T, de l'ADRAO et du CNRA • Existence de quelques artisans locaux • Insuffisance de promotion
4) Contraintes	<ul style="list-style-type: none"> • Contraintes fiscales
5) Population bénéficiaire	<ul style="list-style-type: none"> • Producteurs • Artisans • Entreprises
6) Stratégie de Mise en œuvre	<ul style="list-style-type: none"> • Information et sensibilisation
7) Actions passées ou en cours	<ul style="list-style-type: none"> • CIDT
8) Activités proposées	<ul style="list-style-type: none"> • Visite échange • Exposition • Foire
9) Durée d'exécution	<ul style="list-style-type: none"> • 2 ans 1^{ère} phase, sur 6ans
10) Maître d'œuvre	<ul style="list-style-type: none"> • FIRCA
11) Maître d'ouvrage	
12) Partenaires	
13) Coût prévisionnel	<ul style="list-style-type: none"> • 155 000 000 Francs CFA
14) Impact sur l'environnement	
15) Source de Financement	<ul style="list-style-type: none"> • FIRCA
16) Charges récurrentes	

Indicateurs de réalisation :

- Un plan de promotion des entreprises locales est établi
- Une étude est réalisée sur les contraintes du secteur
- L'étude d'un système de financement adapté au secteur est réalisé
- Une étude sur les mesures d'allègement fiscal est réalisée
- Des entrepreneurs participent à des foires et des expositions et à des voyages d'étude
- Des prospectus sont produits et diffusés sur les équipements de fabrication locale

PROGRAMMES TRANSVERSAUX DES FILIERES				
Projet N° 13/2005-2006 : Promotion d'entreprises locales pour la fabrication d'équipements agricoles				
Composantes et activités	Unités	Quantités	CU (FCFA)	CT(FCFA)
I- Elaboration d'un plan de promotion				
<i>Diagnostic du secteur :</i>				
1.1 Identification des structures existantes de fabrication d'équipement agricole et des circuits de distribution existant (a)	H/Mois	4	4 000 000	16 000 000
1.2 Elaboration d'une stratégie de promotion (b)	Atelier	1	6 000 000	6 000 000
Sous Total (I)				22 000 000
II- Création d'un environnement favorable à la fabrication locale d'équipement agricole				
2.1 Etude sur les contraintes du secteur	H/Mois	2	4 000 000	8 000 000
2.2 Appui à la création d'un cadre de concertation des opérateurs du secteur ©	H/Mois	1,5	4 000 000	6 000 000
2.3 Etude d'un système de financement adapté au secteur	H/Mois	2	4 000 000	8 000 000
2.4 Appui à la mise en place de mesures d'allègement fiscal (Etude)	H/Mois	2	4 000 000	8 000 000
Sous Total (II)				30 000 000
III- Organisation des échanges				
3.1 Appui à l'organisation de rencontres entre opérateurs (d)	Rencontre	4	3 000 000	12 000 000
3.2 Appui à l'organisations et à la participation aux foires et expo. (e)	Expo	1	25 000 000	25 000 000
3.3 Appui à l'organisation de voyage d'étude (f)	Voyage	2	20 000 000	40 000 000
3.4 Appui à la production et à la diffusion de prospectus (ou d'un périodique) sur les équipements de fabrication locale (g)	Numéro	1	20 000 000	20 000 000
Sous Total (III)				97 000 000
TOTAL COMPOSANTES I+II+III				149 000 000
IV- GESTION DU PROJET				
4.1 Etude de faisabilité	H/Mois	0,5	4 000 000	2 000 000
4.2. Suivi- Evaluation	H/Mois	0,5	4 000 000	2 000 000
4.3 Appui à l'exécution du projet	H/Mois	0,5	4 000 000	2 000 000
S/total (V)				6 000 000
TOTAL GENERAL				155 000 000
a) 1 spécialiste en machinisme agricole, 1 agro-économiste				
b) Approche participative d'élaboration de la stratégie				
c) Prestation d'un spécialiste en OPA				
d) Organisation de 4 rencontres interprofessionnelles en deux ans				
e) Participation à une foire ou expo en deux ans				
f) Deux voyages en deux ans avec 10 opérateurs par session et 2.000.000 de contribution par opérateur				
g) Un N° produit avant la fin de la première phase avec 20 000 exemplaires x 1.000 Fcfa				

FONDS INTERPROFESSIONNEL POUR LA RECHERCHE ET LE CONSEIL AGRICOLES	
Programmes Transversaux 2005-2010	
Code action : PROG. TRANSV. 2005-2006	Projet N : 15/2005-2006
<u>Intitulé du projet</u> : Formation aux métiers de l'agriculture	
1) Orientation	<i>Améliorer la performance de l'agriculture ivoirienne</i>
2) Objectifs	<ul style="list-style-type: none"> • Assurer la relève agricole • Renforcer les connaissances de base des producteurs • Promouvoir les métiers agricoles d'accompagnement
3) Description de l'état actuel	<ul style="list-style-type: none"> • Faible technicité • Manque de professionnalisme
4) Contraintes	<ul style="list-style-type: none"> • Résistances psychologiques
5) Population bénéficiaire	<ul style="list-style-type: none"> • Population jeune
6) Stratégie de Mise en œuvre	<ul style="list-style-type: none"> • Formation par apprentissage
7) Actions passées ou en cours	<ul style="list-style-type: none"> • CMR ; • Champ – école • CFMAG ; CFR ; • CF ANADER ;
8) Activités proposées	<ul style="list-style-type: none"> • Mettre en place des infrastructures d'accueil • Former les formateurs • Identifier les besoins • Elaborer les outils pédagogiques adaptés • Assurer la formation • Assurer le fonctionnement des infrastructures
9) Durée d'exécution	<ul style="list-style-type: none"> • Durée 2 (1^{ère} phase) 6ans
10) Maître d'œuvre	<ul style="list-style-type: none"> • FIRCA
11) Maître d'ouvrage	
12) Partenaires	<ul style="list-style-type: none"> • MINAGRI • Projets de formation • FDFP
13) Coût prévisionnel	<ul style="list-style-type: none"> • 811 000 000 Francs CFA
14) Impact sur l'environnement	
15) Source de Financement	<ul style="list-style-type: none"> • FIRCA
16) Charges récurrentes	

Indicateurs de réalisation :

- Des formations sont organisées au niveau des villages, au coût de 3 750 000 Francs CFA dont 937 500 Francs CFA supportés par les bénéficiaires et 2 812 500 Francs CFA par le projet
- 260 formateurs des formateurs sont formés

PROGRAMMES TRANSVERSAUX DES FILIERES				
Projet N° 13/2005-2006 : Formation aux métiers agricoles				
	Données de base	Coût total	Financement du FIRCA	Apport des bénéficiaires
Les normes utilisées				
Nbre de villages	130			
Nbre d'apprenants par villages	25			
Total formés en un (1) cycle de 15 mois	3 250			
Nbre d'heures formation / cycle	750			
Nbre journées/Format°/vil./mois	10			
Durée d'une J/formation (h)	5			
I- Appui à l'analyse des activités de l'économie du village en vue de dégager les besoins de qualification des acteurs locaux des filières				
* Atelier de formulation des projets de formation aux métiers (dans les 130 villages)		97 500 000		0
Investissements pour la formation				
* Le coût d'intervention des formateurs				
Coût formation par village	3 750 000			
Dont part des bénéficiaires	937 500			
Dont part du projet	2 812 500			
Coût formation pour les 130 villages		487 500 000		
Dont part des bénéficiaires	0			121 875 000
Dont part du projet	1		365 625 000	
II- Le coût de formation des personnes ressources				
Ateliers de formation de 260 (pr) formateurs	260	65 000 000	65 000 000	0
III- Le coût des équipements et supports didactiques				
Coût par village	1 500 000			0
Coût total		195 000 000	195 000 000	
Etude de faisabilité des projets d'installation des formés		39 000 000	39 000 000	
TOTAL COMPOSANTE I+II+III		884 000 000	664 625 000	121 875 000
Gestion du projet				
Coordination et suivi de l'exécution des activités de formation		48 875 000	48 875 000	0
Etude de faisabilité du projet		0	0	
Suivi Evaluation		-	-	
TOTAL GESTION DU PROJET		48 875 000	48 875 000	0
TOTAL GENERAL		932 875 000		
Dont apport des bénéficiaires				121 875 000
Dont financement FIRCA			811 000 000	

LISTE DES PARTICIPANTS

Annexe 6 :
FIRCA - Programmes transversaux
Liste des participants

N°	NOM ET PRENOMS	STRUCTURE ET FONCTION	ADRESSE ET CONTACTS TELEPHONIQUES
1	DAO HAMED KADER	ANAPRO CI ADMINISTRATEUR	22 41 38 47 / 05 77 81 18 BP163 AGNIBILEKRO
2	YAMANI SORO	MINEF CT/ FORETS	BP 650 ABJ 20 20 21 94 06 / 07 87 96 05
3	YAO ATTOH AUGUSTIN	ANADER C//DARM	BPV 183 ABIDJAN TEL: 05 30 59 92
4	COULIBALY ABOU BAKAR	DARME S/D Aménagement Ruraux	Bp V 9 Abidjan 20 21 95 32
5	SORO Doplé Claude	SODEFOR Conseiller T.	22 48 29 83 Dopleclaude@yahoo.Fr 01 Bp 3770 Abj. 01
6	YOCOLI Konan Eugene	OCAB. Responsable Technique	16 Bp 1908 Abidjan 16 ocabst@aviso.ci
7	AGNIMAN ACKAH PIERRE	FIRCA Directeur Exécutif	01 Bp 3726 Abj 01 22 52 81 60 / firca@aviso.ci
8	INNOCENT SINDIKUBWABO	ANOPACI Chargé d'Etudes	20 Bp 937 Ab.20 05 67 79 52 / anopaci @ yahoo.fr
9	SEKA RUFFIN	APPORCI Secrétaire Exécutif	22 Bp 1147 Abj 22 05 05 83 95 seka ruffin @ yahoo. fr
10	N'GUETTA Kouadio Nicolas	INTERCOTON Secrétaire Exécutif	17 Bp 988 Abidjan 17 20 30 33 15 E. mail: intercot @ aviso.ci
11	MALAN MICHEL	I 2T, Chef de Section FASCQ	04Bp 1137 Abid 21 27 90 50 / 07 07 22 18 malan- mik@ yahoo.fr
12	ASSANGBE Leandre Codjo	BERGAIN Assistant Modérateur	07 04 42 00 22 41 13 11
13	ABY Ewé	Directeur Exécutif FENACOPAHCI	FENACOPAHCI tel : 22 41 13 90
14	NIAGNE AGNIMEL	APROMAC SG	22 41 46 16, 07 76 53 64
15	Kouakou ERNEST	MINAGRI/DVP S/D	20 21 71 35 / 05 64 25 95

Annexe 6 (Suite)

N°	NOM ET PRENOMS	STRUCTURE ET FONCTION	ADRESSE ET CONTACTS TELEPHONIQUES
16	BAMBA SINDOU	Chambre d'Agriculture	09 Bp 1121 Abidj. 09 20 33 30 00 20 32 92 13 05 49 61 01 bambind @ yahoo.fr
17	BINI Kouassi Kouman	D.P.P.D/MINAGRI Coordonnateur PLDA	20 21 30 23 kbini- kouman @ yahoo. Fr
18	BIATCHON Séraphin	ANOPACI Secrétaire Exécutif	20 BP937 AB.20 05 88 86 08anopaci@ yahoo.fr
19	Mr KOUAO SYLVAIN ATTOH	APROCASUDE P. C. A	01BP 8089 Abidjan01 22 48 61 03/ 07 82 92 98 aprocasude@ yahoo.fr
20	OSSENI BOURAÏMA	FIRCA Conseiller technique	22 52 81 81 / 07 09 25 55
21	COULIBALY JANNE	MIPARH DDP S/D Statistiques & Documentations	20 21 88 75 yekcoul @ yahoo.fr
22	KONAN AHOUTOU	CNRA, Chef du département Appui au développement	01 Bp 1740 Abidjan , 23 47 24 27 ahoutou konan @ yahoo.cnra.ci
23	SEKONGO NANDOU	MINAGRI DARME	Bp v 9 ABJ 01, 20 22 32 35 sekongo nandou @ yahoo.fr
24	TOURE Gnininkanhombron	BNETD Chef de Mission	01 Bp 945 Abj, 22 48 35 58 05 40 03 38, datoure @ yahoo.fr
25	MENSAH VICTOR	FENACOPAH-CI	22 41 13 90
26	KONE SOUROU	FIRCA Conseiller technique	01 Bp 3726 Abidjan 01 22 52 81 81, 07 08 15 74
27	ZALO LEON DESIRE	Directeur du Foncier et du Cadastre Rural MINAGRI	Bp v 82 20 21 14 21, dcf 2@ aviso.ci
28	LORNG Jean Paul	BERGAIN Consultant	05 64 62 54, 22 41 13 11
29	TOURE Moussa	BERGAIN Consultant	12 Bp 578 Abj 12 / 22 41 13 11
30	SEDJI Angbe Moïse	Groupement des Armateurs à la Pêche Secrétaire Général	01 Bp 14 Abj 01 21 25 79 98 samoses 04 @ yahoo.fr
31	COULIBALY ABDOULAYE	Assistant Modérateur BERGAIN	22 41 13 11 05 99 33 04
32	KOUASSI K. Joseph	MIPARH (Inspecteur)	22 42 59 29 / 05 74 65 61

PROGRAMME DE L'ATELIER

Annexe 7 :
FIRCA Programmes Transversaux
Programme de l'atelier

Horaire	Activités	Travaux en :
Lundi 26/09/04		
8h 00 – 10h 00	- Ouverture : Allocution introductive - Présentation des participants - Présentation de la méthodologie - Analyse des concernés	Plénière
10h 00 – 10h 30	Pause café - cacao	
10h 30 – 12h 00	- Analyse des problèmes : o Introduction o Brainstorming, classification o Identification Problème central o Identification des effets	Plénière
	- Identification des causes directes	Plénière
12h 00 – 14h 30	Pause déjeuner	
14h 30 – 16h 00	- Identification des sous - causes (niveau 1	Groupes
	- Analyse des problèmes : Restitution	Plénière
	- Analyse des objectifs : exposé	Plénière
	- Analyse des objectifs : Travaux de groupes	Groupes
16h 00 – 16h 30	Pause café - cacao	
16h 30 – 18h 00	- Analyse des objectifs : Travaux de groupes (suite)	Groupes
	- Analyse des objectifs : Restitution	Plénière
Mardi 27/09/04		
	- Choix des alternatives de programme/projets	Plénière
8h 00 – 10h 00	- Elaboration du cadre logique : o Objectif global, Objectifs spécifiques, Résultats.	Plénière
	o Identification des activités principales	Groupes
	o Identification des Indicateurs Objectivement Vérifiables, Sources de Vérification et Hypothèses importantes.	Plénière
10h 00 – 10h 30	Pause café - cacao	
10h 30 – 12h 00	- Identification des activités : (groupes suite)	Groupes
12h 00 – 14h 30	Pause déjeuner	
14h 30 – 16h 00	- Identification des activités Restitution	Plénière
16h 00 – 16h 30	Pause café - cacao	
16h 30 – 18h 00	- Identification des indicateurs	Groupes
Mercredi 28/09/04		
	- Choix des projets prioritaires pour les deux prochaines années	Plénière
	- Identification des indicateurs : Restitution	Plénière
8h 00 – 10h 00	- Eléments de rédaction des fiches projets (introduction)	Plénière
10h 00 – 10h 30	Pause café - cacao	
10h 30 – 12h 00	- Eléments de rédaction des fiches projets	Groupes
12h 00 – 14h 30	Pause déjeuner	
14h 30 – 16h 00	- Eléments de rédaction des fiches projets	Groupes
16h 00 – 16h 30	Pause café - cacao	
16h 30 – 18h 00	- Eléments de rédaction des fiches projets	Groupes
18h 00	- Allocution de clôture	Plénière